


SANTA CASA DA MISERICÓRDIA DE
PEDRÓGÃO GRANDE

PRESTAÇÃO DE CONTAS

EXERCÍCIO DE 2020



SANTA CASA DA MISERICÓRDIA DE
PEDRÓGÃO GRANDE

RELATÓRIO DE GESTÃO

PRESTAÇÃO DE CONTAS 2020

INTRODUÇÃO

No cumprimento das obrigações estatutárias da Santa Casa da Misericórdia de Pedrógão Grande, vem a Mesa administrativa relatar os principais acontecimentos ocorridos no exercício de 2020.

Referimos que o presente relatório tem por base o exercício de 2020, o qual se iniciou em 1 de Janeiro e terminou em 31 de Dezembro.

APRESENTAÇÃO DA INSTITUIÇÃO

Dados Gerais

Denominação Social: SANTA CASA DA MISERICÓRDIA DE PEDRÓGÃO GRANDE

Sede: LARGO DA DEVESA
3270-101 PEDRÓGÃO GRANDE

Freguesia: PEDRÓGÃO GRANDE Concelho: PEDRÓGÃO GRANDE

NIPC: 501 292 250

NISS: 20004593268

Corpos Gerentes para o Quadriénio 2018 a 2021**Assembleia-Geral**

Presidente	José Manuel Gonçalves da Silva
Membros Efectivos	Carlos Alberto Pires Pereira Sofia da Natividade Cunha Pires

Mesa Administrativa

Provedor	António da Conceição Henriques David Domingos Manuel Conceição Coelho Catarina Isabel Marques Tavares
Membros Efectivos	João Manuel Niranda Marques Maria da Graça Marques Silva Acácio Jesus Nunes Mónica Jacinta Coelho Serra Rosa Cristina de Matos Pedroso
Membros Suplentes	Paulo Alexandre Carvalho e Silva João Manuel Gomes Marques

Conselho Fiscal

Presidente	Luis Filipe Henriques Antunes
Membros Efectivos	José Dinis Marques José Miguel de Jesus Pereira Barão João dos Santos Nunes
Membros Suplentes	Sandra Maria Pedro Simões Palheira Vitor Domingos Clemente Luis Martins



DESCRIÇÃO DA ABREVIATURAS USADAS

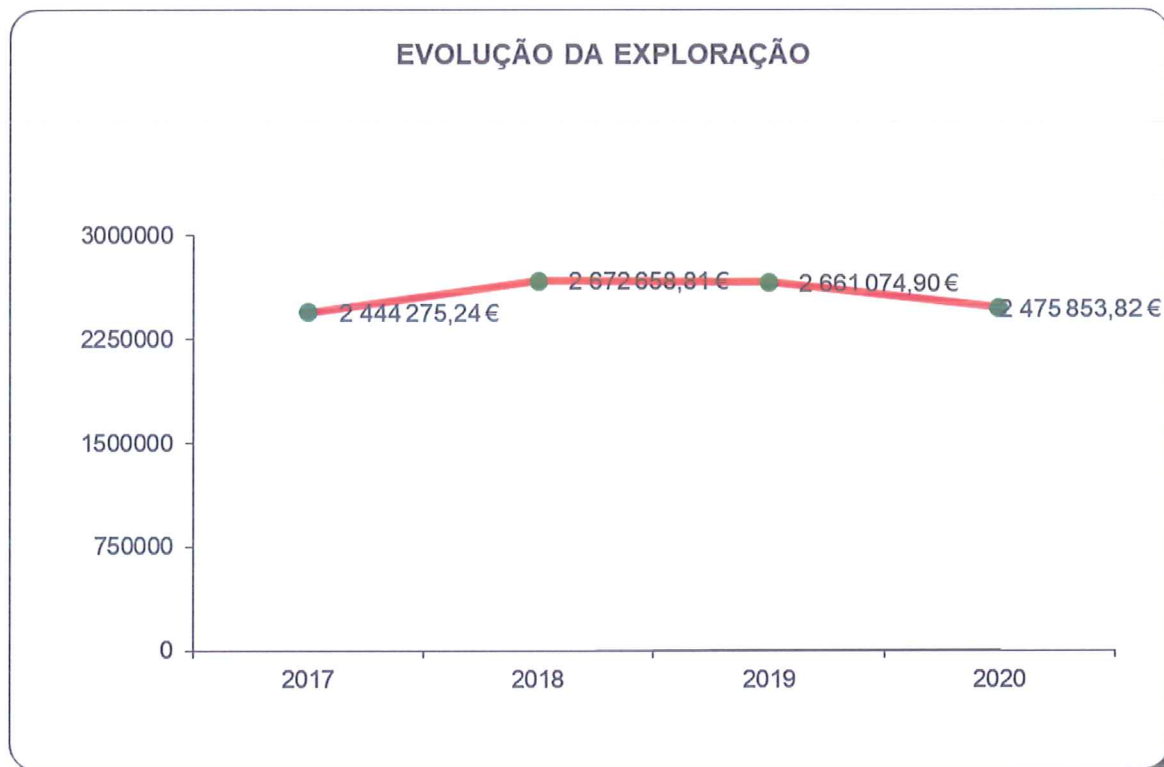
UCCI - Unidade de Cuidados Continuados Integrados de Longa Duração e Manutenção;

CLDS 4G – Contratos Locais de Desenvolvimento Social

CONSIDERAÇÕES GERAIS

A Mesa Administrativa antes demais, reconhece e agradece o esforço de todos os funcionários sobretudo os mais empenhados, o que felizmente é a sua grande maioria, pois é deles que depende em grande parte o sucesso da Instituição. Este último ano e o que decorre foi cheio de novidades e ajustamentos no funcionamento da instituição atendendo à pandemia mundial COVID-19, no entanto, melhor ou pior, conseguimos e estamos a conseguir garantir o bom funcionamento da instituição, assegurando o bem estar dos utentes.

No ano de 2020, a Santa Casa da Misericórdia de Pedrógão Grande, registou um total de custos de 2.417.413,24 € e uma receita total de 2.475.853,82 €



Assim, a Santa Casa da Misericórdia de Pedrógão Grande regista no exercício um Resultado Líquido Positivo de 58.440,58 €.

O resultado apresentado reflete a exploração, tendo sido melhor do que o esperado, tendo por base a situação do COVID-19, que implicou gastos avultados com a prevenção da pandemia. No entanto esses gastos tiveram compensação pública, que atenuaram a implicação nos resultados. Por outro lado, o confinamento, ou as limitações ao funcionamento normal da instituição, refletiu menos despesa.

AÇÕES DESENVOLVIDAS

A Mesa Administrativa na plenitude das suas funções tem mantido a gestão controlada, garantindo uma resposta social, adequada, a todos os utentes da Santa Casa da Misericórdia de Pedrógão Grande.

Salientamos as principais atividades realizadas no decorrer de 2020, para além do funcionamento regular de todas as valências exploradas pela instituição:

- Abertura da nova valência CLDS 4G;
- Apoio na continuidade da Universidade Sénior, em parceria com o Município de Pedrógão Grande e Recreio Pedroguense;
- Adaptação e ajustamentos à pandemia COVID- 19, com destaque:
 - Adequação das instalações;
 - Ajustamento no funcionamento, desde a entrada de um utente até à visita de familiares;
 - Garantia, com fornecimento adequado, à segurança dos funcionários e utentes;
 - Encerramento temporário, das valências infantis e centros dia, por imposição governamental,
 - Encerramento temporários dos Museus;
 - Cancelamento das Atividade Religiosas organizadas pela Santa Casa.
- Doação de quadro do pintor Pedro Cruz, por parte dos herdeiros de Augusto Cura Resende Elvas, grande amigo do referido pintor.





Relevamos ainda alguns pontos essenciais para o funcionamento da instituição:

- Manutenção do serviço diário de psicologia, fisioterapia, terapia da fala e terapia ocupacional;
- Foram “assinalados” e “diferenciados” todos os Feriados Religiosos, e ainda o Dia da Mulher, o Dia do Pai, o Dia da Mãe, o Carnaval, o Dia da Espiga, o Dia do Idoso, os Santos Populares, Natal, Ano Novo entre outros;
- Foi preocupação da Mesa Administrativa dotar a instituição com os meios necessários à execução das tarefas dos trabalhadores, nomeadamente com equipamentos e outros;
- Participação no GAAL da Pinhais do Zêzere;
- Participação no Conselho Geral do Agrupamento de Escolas;
- Participação na Comissão de Proteção de Crianças e Jovens;
- Participação nas reuniões da UMP;
- Foi prioridade da Mesa Administrativa manter os prazos de pagamento aos colaboradores, fornecedores e organismos públicos.

INVESTIMENTOS EFETUADOS

Não foram realizados quaisquer investimentos no decorrer do exercício de 2020, que tenham classificação de ativos.

DESINVESTIMENTOS EFETUADOS

• Alienação de Bens Doados (Valor contabilístico)	28.311,79 €
TOTAL DE DESINVESTIMENTOS	28.311,79 €

Esta alienação corresponde à venda de um bem imóvel urbano doado, que foi vendido pelo valor de 70.000,00 €.

FUNCIONAMENTO E ORGANIZAÇÃO

Valências da Terceira Idade

O envelhecimento da população no nosso país continua a ser uma realidade incontornável. Na zona onde nos encontramos, para além do envelhecimento, temos o problema da solidão e o isolamento a que muitas aldeias estão sujeitas. A Santa Casa da Misericórdia de Pedrógão Grande é a única Instituição do concelho, tendo desde sempre, um papel fundamental no apoio aos idosos. Neste ano tão atípico, que ninguém esperava viver, tornámo-nos ainda mais essenciais para o bem estar de todos os nossos utentes. A pandemia acentuou todas as dificuldades que afetavam os utentes, uma vez que ficaram mais sós e sem apoio da família, que não podiam deslocar-se ou tinham receio de o fazer.

Neste ano 2020 tivemos que nos adaptar à realidade que a pandemia nos trouxe. Todas as atividades planeadas obedeceram a novas regras, ditadas por esta situação.

Comemorámos o Dia de Reis com a visita do Coro da Universidade Sénior de Pedrógão Grande, o Carnaval com um baile e lanche e o Dia da Mulher com lanche e uma lembrança a todas as utentes da Instituição. Ao longo de todo o ano realizámos atividades de estimulação cognitiva e linguística, sessões de ginástica e passeios ao ar livre no espaço exterior da instituição, com a colaboração de todas as Técnicas (Animadora Sociocultural, Terapeuta da Fala, Fisioterapeuta e Psicóloga). Assinalámos o Dia do Idoso com um lanche e lembrança, o Dia da Alimentação, o Dia de S. Martinho, o Dia do Cinema, Dia da Bolacha e o Natal. Relativamente a este último, devido à pandemia que vivemos não realizámos a tradicional festa de Natal com os familiares dos utentes, tendo sido o lanche apenas com utentes e colaboradores, com oferta de uma lembrança.

Foi um ano muito difícil para todos, a nível psicológico e emocional, marcado pelo afastamento físico entre os utentes e os seus familiares e amigos. Para colmatar esta situação de impedimento de visitas dentro da instituição adaptámo-nos e proporcionámos videochamadas e uma sala de visitas cumprindo as indicações de saúde e da Segurança Social. Dado que a nossa Instituição é maioritariamente rés do chão e com muitas janelas, foi possível as famílias verem e visitarem os utentes, sempre que o desejaram.

Também houve necessidade de alterações no funcionamento dos Centros de Dia de Pedrógão Grande e Graça, uma vez que houve indicação de encerramento, em março. Assim, os utentes destas valências permaneceram nas suas casas com apoio da Instituição através do Serviço de Apoio Domiciliário (Alimentação, higiene pessoal, limpeza da habitação, tratamento de roupas, apoio na

preparação e toma da medicação e alguns serviços de compras de bens essenciais). Quando em setembro a Segurança Social indicou que os Centros de Dia poderiam reabrir, o de Pedrógão Grande não pôde funcionar como até aqui, dado estar acoplado à ERPI, situação que não é permitida devido à pandemia. Assim, sabendo a importância do regresso aos Centros de Dia, foi dada a possibilidade aos utentes de Pedrógão Grande frequentarem o Centro de Dia da Graça. Esta situação, para além de colmatar o isolamento a que estiveram sujeitos durante a pandemia, permitiu um maior convívio entre utentes das duas freguesias.

Apesar das dificuldades sentidas durante este ano e não estando preparados para esta realidade, tentámos sempre adaptar-nos e promover o bem estar de todos os utentes. Todos os técnicos e colaboradores no geral, trabalharam em equipa no sentido de explicar a situação que vivemos, o porquê de não existirem visitas dentro da instituição, o fato de não poderem sair e fazer o seu dia a dia como estavam habituados. Tentámos sempre transmitir segurança e apoio emocional, de forma a que esta fase fosse o mais serena possível para todos.

Podemos concluir que neste período de “perdas e sofrimento” o nosso maior desafio foi tentar criar diariamente respostas aos problemas que iam surgindo para assegurar a melhor qualidade de vida possível aos nossos utentes, razão de ser desta Instituição.

Valências da Primeira Infância

Nesta etapa da educação infantil é relevante adquirir novos conceitos e alertar as nossas crianças para este desafio que é a preservação do ambiente e do nosso Planeta. Assim, este projeto está vocacionado para a educação ambiental e para a cidadania. Visa a aplicação de conceitos e ideias de educação e gestão ambiental à vida quotidiana no Centro Infantil e meio familiar. Desta forma, decidimos realizar um projeto centrado nas questões do Ambiente, mais especificamente na transformação do chamado Lixo em algo útil e reutilizável.

Pretende-se que as ações desenvolvidas por toda a comunidade escolar, proporcione a tomada de consciência de que simples atitudes individuais podem, no seu conjunto, melhorar o Ambiente global. Deste modo, pretende-se que as crianças se habituem a participar nos processos de decisão e a tomarem consciência da importância do ambiente no dia-a-dia da sua vida pessoal, familiar e comunitária.

Contudo, o que parece essencial neste domínio, quaisquer que sejam os assuntos abordados e o seu desenvolvimento, são os aspetos que se relacionam com os processos de aprendizagem: a





capacidade de observar, o desejo de experimentar e transformar, a curiosidade de saber e a atitude criativa e crítica.

OBJETIVOS GERAIS

- Ⓜ Considerar a família e sua cultura na sua ação educativa;
- Ⓜ Valorizar os seus saberes, como fundamento de novas aprendizagens;
- Ⓜ Estimular o brincar, através de materiais diversificados, apoiando as escolhas, explorações e descobertas da criança;
- Ⓜ Estimular a curiosidade da criança criando condições para que “aprenda a aprender”;
- Ⓜ Ter em conta as características da criança, criar oportunidades que lhe permita desenvolver todas as suas potencialidades;
- Ⓜ Estimular as iniciativas da criança, apoiando o seu desenvolvimento e aprendizagem;
- Ⓜ Adotar práticas pedagógicas diferenciadas, que respondam às características individuais de cada criança e atendam às suas diferenças;
- Ⓜ Promover o desenvolvimento da auto-estima em todas as crianças;
- Ⓜ Sensibilizar as crianças para a preservação do meio ambiente;
- Ⓜ Dar a conhecer e motivar as crianças para a importância da reciclagem.

ÁREAS DE CONTEÚDO

No ensino pré-escolar trabalhamos com três áreas específicas:

- Ⓜ Área de Formação Pessoal e Social;
- Ⓜ Área de Expressão e Comunicação;
- Ⓜ Área do Conhecimento do Mundo.

Ao longo do ano letivo e utilizando este processo de aprendizagem, articulámos e abordámos as diferentes áreas de conteúdo e domínios, para que estas se integrem num processo flexível de aprendizagem, (Linguagem Oral e Abordagem à Escrita e Matemática), correspondendo às suas intenções pedagógicas que, tendo a participação da criança, faça sentido para ela. Esta articulação poderá partir da escolha de uma “entrada” por uma área ou domínio, para integrar outros.

Ao longo do ano letivo há um planeamento progressivamente mais complexo, tendo em conta o que observamos e avaliamos sobre o desenvolvimento e aprendizagem de cada criança e a evolução do grupo.

Pretendemos também apoiar cada criança para que atinja níveis a que não chegaria por si só, facilitando uma aprendizagem cooperada, que dê oportunidade às crianças de colaborarem no processo evolutivo umas das outras.

Utilizamos ainda um o processo de aprendizagem, propondo situações que sejam suficientemente interessantes e desafiadoras para a criança, mas de cuja exigência não resulte desencorajamento e diminuição da auto-estima.

Dentro destas áreas trabalhamos ainda outros subdomínios tais como, Artes Visuais, Jogo Dramático/Teatro, Dança, Música.

Disponibilizamos ainda às crianças as seguintes atividades extra curriculares:

- Ⓜ Atividade Físico - Motora;
- Ⓜ Educação Física;
- Ⓜ Natação;
- Ⓜ Expressão Musical;

A expressão motora é uma das atividades que mais contribui para o desenvolvimento integral da criança, quer porque favorece o seu desenvolvimento motor, quer porque potencia a aquisição de valores educativo que convergem para um projeto de vida saudável.

ATIVIDADES DESENVOLVIDAS AO LONGO DO ANO LETIVO

- Ⓜ Pinturas com diferentes materiais (pincéis, esponjas, rolhas, cotonetes);
- Ⓜ Colagens (lã, rafia, algodão, cotonetes, raspa de lápis, espátulas);
- Ⓜ Desenhos livres e temáticos (carimbos, lápis de carvão, lápis de cor, lápis de cera, canetas, guaches, tintas, aguarelas);
- Ⓜ Atividades “científicas” (balão de ar quente, vulcão, ciclo do ovo, ciclo da água (experiência: estado líquido/sólido);
- Ⓜ Jardinagens (plantação de pinheiros mansos, sobreiros);
- Ⓜ Decoração do jardim exterior (pintura de pedras em formas de flor);
- Ⓜ Formas geométricas (desenhos com peças geométricas com imans em cavalete);
- Ⓜ Construção de jogos diversos no pavimento exterior, com tintas de exterior (macaca, lagarta, números (de 1 até 5, as vogais);
- Ⓜ Atividades “cozinheiros por um dia “ (broas, pipocas, salame de chocolate, salada de fruta, etc);
- Ⓜ Hora do conto;
- Ⓜ Dramatizações de histórias;

- Ⓜ Teatro de sombras;
- Ⓜ Mímica;
- Ⓜ O Baú das trapalhadas;
- Ⓜ Jogos e atividades diversas (temas: cores e números);
- Ⓜ Conceitos / noções espaciais: atividades diversas sobre o tema, utilizando diversos equipamentos e materiais (baixo, alto, cima, em baixo, ao lado, atrás, dentro, fora, gordo, magro, à frente);
- Ⓜ Jogos dos opostos (atividades diversas sobre o tema) utilizando imagens, jogos, cartas, com objetos, em contexto de sala e no exterior, construção de jogos com material reciclado;
- Ⓜ Jogos de faz de conta;
- Ⓜ Jogos lúdicos: jogos de mesa, sequências, memória, associação de imagens, dominó, enfiamentos, puzzles;
- Ⓜ Jogos de construção: legos;
- Ⓜ Arte na escola: audição de músicas, coreografias utilizando para o efeito de leitor de cd's, pc e tv ;
- Ⓜ Telas com vários materiais de desperdício, tintas, giz, lápis de cera, etc.;
- Ⓜ Fichas de atividades;
- Ⓜ Noção corporal, várias atividades e jogos, utilizando o corpo como instrumento;
- Ⓜ Atividades físicas: no exterior (motricidade global);
- Ⓜ Conceitos matemáticos;
- Ⓜ Iniciação à escrita;
- Ⓜ Conhecimento do Mundo através de diversas atividades;
- Ⓜ Passeio pelo campo, recolha de diversas plantas (dia da espiga);
- Ⓜ Sensibilizar para a defesa e sustentabilidade do nosso planeta: reciclagem, ecopontos, reaproveitamento de diversos materiais de desgaste rápido (RECICLAGEM);
- Ⓜ Lembranças realizadas pelas crianças para oferecer aos pais: Dia de Todos os Santos, Magusto, Natal (cartolinas, colas, marcadores, tesouras);
- Ⓜ Lembranças elaboradas e oferecidas às crianças: Dia de Reis, Carnaval, Dia da Criança (goma Eva, cartolinas, marcadores, colas, tesouras);
- Ⓜ Modelagem: Massa de pão, barro, pasta de modelar branca, plasticina e seus moldes;
- Ⓜ Construções com material de desperdício (rolos de cartão, caixas de papel, rolhas de plástico, rolhas de cortiça, espátulas);



- Ⓢ Picotagem;
- Ⓢ Enfiamentos / pulseiras com missangas;
- Ⓢ Recorte com tesoura, rasgagem e amachucar material de desgaste rápido (jornais, folhas, cartolinas, papel crepe, papel vegetal, goma Eva).

PERÍODO DE CONFINAMENTO

O centro infantil esteve encerrado no período de 16 de março a 15 de maio de 2020, no seguimento do confinamento associado à pandemia COVID-19. Após esse período, voltámos a receber as nossas crianças, mas com limitações, que se refletiram no funcionamento, bem como no plano de atividades.

Assim, mencionamos as atividades não realizadas ou com limitação na sua concretização:

- Ⓢ Dia do Pai;
- Ⓢ A Primavera;
- Ⓢ A Páscoa;
- Ⓢ Dia Mundial do Livro Infantil;
- Ⓢ Dia da Mãe;
- Ⓢ Dia da Família;
- Ⓢ Festa Final do Ano Lectivo;
- Ⓢ Festa de Natal.

UCCI

A Unidade de Cuidados Continuados Integrados de Longa Duração e Manutenção, designada por UCCI, é uma valência da Santa Casa da Misericórdia de Pedrógão Grande, com autonomia técnica e administrativa, mas sem personalidade jurídica autónoma. Esta foi criada por via de Acordo celebrado com a Administração Regional de Saúde do Centro e com o Instituto da Segurança Social I.P.

Esta visa, proporcionar apoio social e cuidados de saúde de manutenção a pessoas com doenças ou processos crónicos, com diferentes níveis de dependência, que necessitem de cuidados clínicos, de manutenção e de apoio psicossocial, conducentes à estabilização clínica, à prevenção e retardamento do processo de dependência e ainda, promover condições que permitam preservar e incentivar a relação familiar.



Tal como foi referido anteriormente, a UCCI é uma Unidade de Longa Duração e Manutenção com capacidade para acolher 32 utentes e proporcionar o internamento por períodos superiores a 90 dias consecutivos, estando, igualmente, previsto o acolhimento de situações temporárias decorrentes de dificuldades de apoio familiar ou de necessidade de descanso do principal cuidador, até 90 dias por cada ano civil.

Após a abertura em 01 de novembro de 2014 até à presente data, já usufruíram dos nossos serviços cerca de 471 utentes.

A UCCI dispõe de uma vasta Equipa Multidisciplinar composta por vários profissionais de diferentes áreas, num total de 39 colaboradores. É esta mesma Equipa Multidisciplinar que após o ingresso do utente na UCCI, procede a uma avaliação multidimensional do utente, elabora a lista de problemas ativos e passivos e o modo de intervenção para atingir determinados objetivos, no sentido de melhorar continuamente a qualidade dos serviços e uma maior eficácia e eficiência na prestação de cuidados de saúde. Tudo isto é possível, mediante articulação entre os diversos serviços existentes na comunidade, quer do nosso concelho, quer de outros concelhos.

A Equipa Multidisciplinar desenvolve ainda, diversas atividades que visam promover a motricidade fina, especificando atividades como uma simples preparação de fruta para refeição, técnicas de facilitação para realizar a sua própria higiene (estratégias que pode aplicar no banho, por ex.), sendo por vezes necessário adaptar espaços e materiais para que as mesmas sejam exequíveis. São ainda promovidas atividades de acordo com as quatro estações do ano, que visam a estimulação cognitiva dos utentes e promoção de um maior envolvimento em toda a decoração da própria Unidade.

Tendo por base o objetivo do bem-estar do utente, todas as atividades desenvolvidas na UCCI são de acordo com os “sonhos” e “vontades” destes, aplicando sempre o conceito de Humanidade. Isto é, cuidar de pessoas, fazendo-as sentirem-se mais pessoas, trabalhando para a melhoria contínua da qualidade dos cuidados, despertando valores e atitudes intrínsecas que, aliadas as técnicas específicas, facilitam e valorizam o dia-a-dia de quem cuida e de quem é cuidado. Ainda dentro deste mesmo projeto pretendemos / continuamos a desenvolver formação na ação com o intuito de aperfeiçoar a prática, procurando a sua uniformização pelos diferentes profissionais. Não descurando a importância teórica do saber fazer justificado e balizado por uma filosofia de cuidados teoricamente sustentada. A permanente busca pelas condições estruturais, ambientais e organizacionais ideais para a continuidade deste projeto é um dos principais objetivos da equipa e elementos impulsionadores da implementação da metodologia na UCCI.



De salientar que este ano foi atípico para todo o mundo, dada a pandemia que todos estamos a viver. A UCCI de Pedrógão Grande, não foi exceção, cumprindo todas as normas e orientações emanadas pela DGS, até ao presente momento, sempre com o sentido de proteger os utentes e colaboradores desta valência. Reforçamos que para além de todo o esforço feito por estes, para que todas as regras fossem cumpridas, também tivemos a compreensão dos familiares que sempre nos apoiaram

Religião e Cultura

Nesta área não foram desenvolvidas as habituais Cerimónias Religiosas, Senhor dos Passos, Semana Santa e São Martinho, devido ao aparecimento da pandemia COVID-19. Assim, do mesmo modo, os Museus estiveram encerrados durante o ano 2020.

Cantinas Sociais

Parceria com Segurança Social de forma a assegurar refeições às famílias carenciadas.



Apoio às Vítimas dos Incêndios de Pedrógão Grande 2017

A Santa Casa de Misericórdia de Pedrógão Grande tem sido um parceiro na tragédia dos fogos ocorridos em 2017.

Desde a tragédia, a mesa administrativa tem vindo a divulgar informação sobre os donativos recebidos e sua aplicação. Saliente-se que tudo o que foi recebido, foi ou vai ser utilizado em benefício das vítimas.

Apresentamos os valores em geral:

DONATIVOS	VALOR
Em Espécie	52.048,82 €
Monetários	248.121,28 €
TOTAL	300.170,10 €

Distribuídos em 2017:

DONATIVOS	VALOR
Em Espécie	31.837,44 €
Monetários	16.460,09 €
TOTAL	48.297,53 €

Distribuídos em 2018:

DONATIVOS	VALOR
Em Espécie	520,73 €
Monetários	169.158,87 €
TOTAL	169.679,60 €

Distribuídos em 2019:

DONATIVOS	VALOR
Em Espécie	0,00 €
Monetários	54.986,98 €
TOTAL	54.986,98 €

f

Distribuídos em 2020:

DONATIVOS	VALOR
Em Espécie	19.690,65 €
Monetários	4.674,00 €
TOTAL	24.364,65 €

Para distribuir em 2021:

DONATIVOS	VALOR
Em Espécie	0,00 €
Monetários	2.841,34 €
TOTAL	2.841,34 €

Os montantes foram aplicados nas reconstruções de habitações destruídas pelo fogos de 2017.

Existe o valor de 2.841,34 € na conta bancária, o qual aguarda destino por parte da entidade gestora dos recursos.



ANÁLISE DE RESULTADOS

Para uma mais fácil análise dos resultados apresentamos, nos quadros abaixo, os custos com as valências e outras actividades, onde se verifica o custo real por utente desta Instituição:

VALÊNCIAS	N.º UTENTES	DESPESA ANUAL	CUSTO MÉDIO	
	(Freq. Média)		ANUAL / UTENTE	MENSAL / UTENTE
Lar 3ª Idade	71	1.155.769,36 €	16.278,44 €	1.356,54 €
Centro Dia P.G.	18	53.137,47 €	2.952,08 €	246,01 €
Centro Dia Graça	16	90.200,82 €	5.637,55 €	469,80 €
Apoio Domiciliário	23	125.843,58 €	5.471,46 €	455,96 €
Creche	27	130.298,98 €	4.825,89 €	402,16 €
Jardim Infância	22	72.163,58 €	3.280,16 €	273,35 €
CLDS 4 G	---	67.048,92 €	---	---
UCCI	32	684.818,39 €	21.400,57 €	1.783,38 €
Cantinas Sociais	283 Refeições	8.552,32 €	---	---
Apoio a Fogos	---	24.364,65 €	---	---
Religião e Cultura	---	5.215,17 €	---	---

Evolução do Custo Médio

VALÊNCIA	2018	2019	2020
❖ Lar de Terceira Idade	1.099,54 €	1.189,36€	1.356,54 €
❖ Centro Dia de Pedrógão Grande	205,97 €	153,90 €	246,01 €
❖ Centro Dia da Graça	695,50 €	489,90 €	469,80 €
❖ Apoio Domiciliário	437,80 €	459,91 €	455,96 €
❖ Creche	443,33 €	456,91 €	402,16 €
❖ Jardim de Infância	351,59 €	374,68 €	273,35 €
❖ UCCI	1.847,69 €	2.103,90 €	1.783,38 €

Baseando-nos nos mapas contabilísticos e no anteriormente descrito, as receitas e despesas apresentam os seguintes valores por sector:





VALÊNCIAS	RECEITA	DESPESA	SALDO
Lar 3ª Idade	1.154.157,16 €	1.155.769,36 €	- 1.612,20 €
Centro Dia P.G.	75.802,27 €	53.137,47 €	22.664,80 €
Centro Dia Graça	63.505,23 €	90.200,82 €	-26.695,59 €
Apoio Domiciliário	137.704,08 €	125.843,58 €	11.860,50 €
Creche	119.271,70 €	130.298,98 €	-11.027,28 €
Jardim Infância	66.666,45 €	72.163,58 €	-5.947,13 €
CLDS 4 G	67.048,92 €	67.048,92 €	0,00 €
UCCI	753.303,08 €	684.818,39 €	68.484,69 €
Cantinas Sociais	8.725,87 €	8.552,32 €	173,55 €
Apoio a Fogos	24.364,65 €	24.364,65 €	0,00 €
Religião e Cultura	5.304,41 €	5.215,17 €	89,24 €
TOTAL	2.475.853,82 €	2.417.413,24 €	58.440,58 €

Apresentamos seguidamente a evolução dos resultados das principais valências com atividade nos últimos 3 anos.

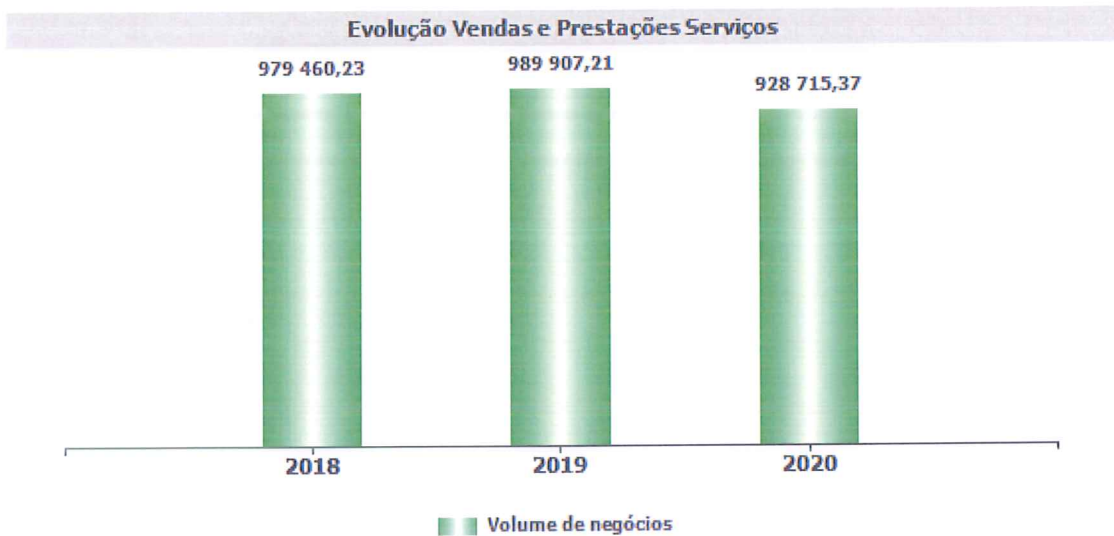
VALÊNCIA	2018	2019	2020
❖ Lar de Terceira Idade	9.670,84 €	60.264,51 €	- 1.612,20 €
❖ Centro Dia de Pedrógão Grande	28.116,50 €	35.996,74 €	22.664,80 €
❖ Centro Dia da Graça	- 23.808,85 €	-14.666,65 €	-26.695,59 €
❖ Apoio Domiciliário	3.241,37 €	7.316,77 €	11.860,50 €
❖ Creche	-31.581,33 €	-26.713,42 €	-11.027,28 €
❖ Jardim de Infância	-31.229,27 €	-32.295,19 €	-5.497,13 €
❖ UCCI	84.592,90 €	-22.954,09 €	68.484,69 €
❖ Cantinas Sociais	1.193,71 €	5.997,17 €	173,55 €
❖ Religião e Cultura	-4.306,48 €	2.329,89 €	89,24 €




ANÁLISE DA ATIVIDADE E POSIÇÃO FINANCEIRA

No período de 2020 os resultados espelham uma evolução negativa da atividade desenvolvida pela instituição. De facto, o volume de negócios atingiu um valor de 928.715,37 €, representando uma variação de -6,18 % relativamente ao ano anterior.


A evolução dos rendimentos, bem como a respetiva estrutura, são apresentadas nos gráficos seguintes:



Ano de 2020

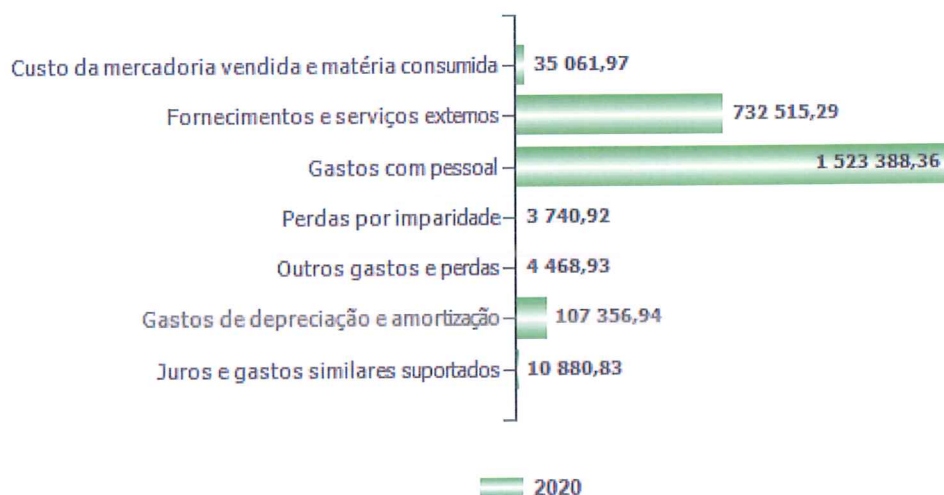


Ano 2019

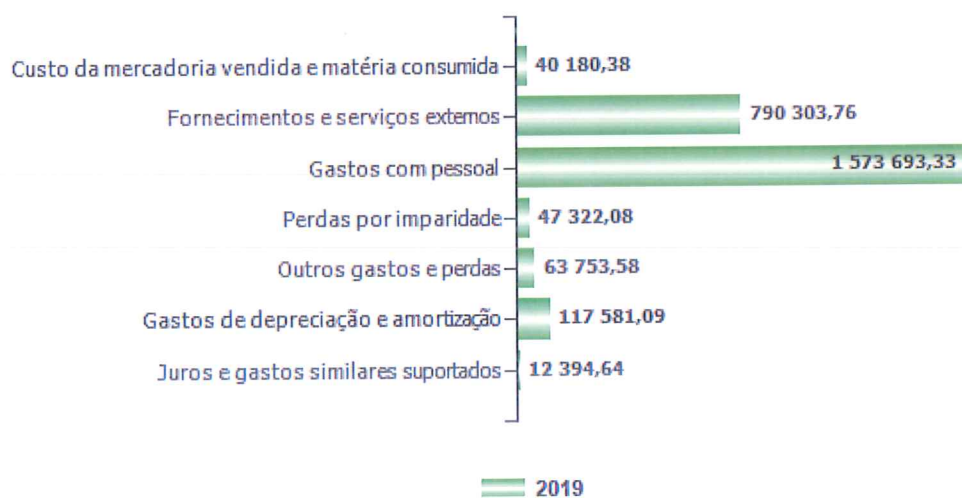


Relativamente aos gastos incorridos no período económico ora findo, apresenta-se de seguida a sua estrutura, bem como o peso relativo de cada uma das naturezas no total dos gastos da entidade:

Estrutura de Gastos

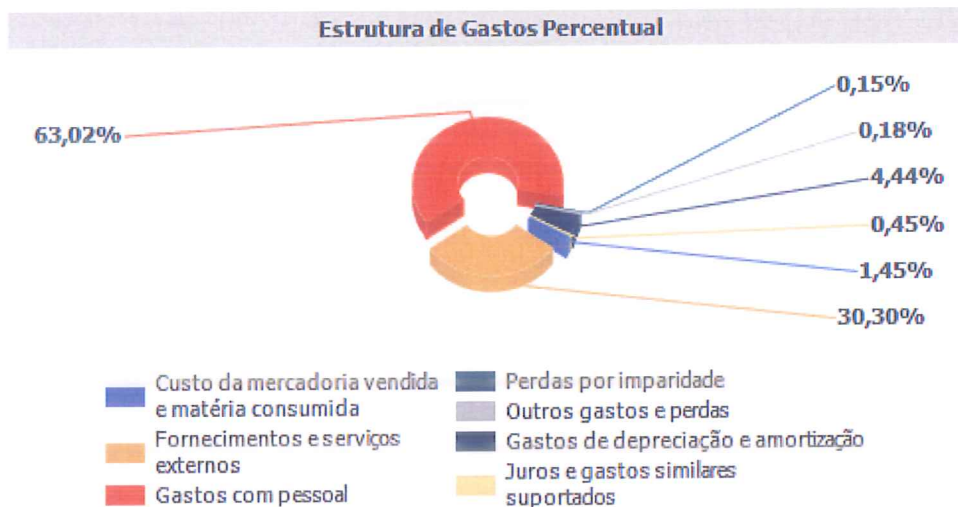


Estrutura de Gastos

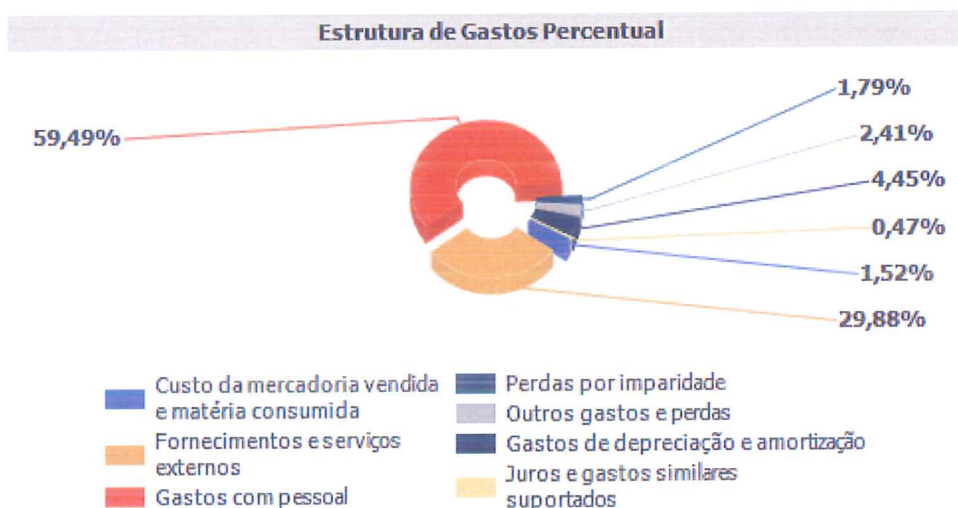


f

Ano 2020



Ano 2019

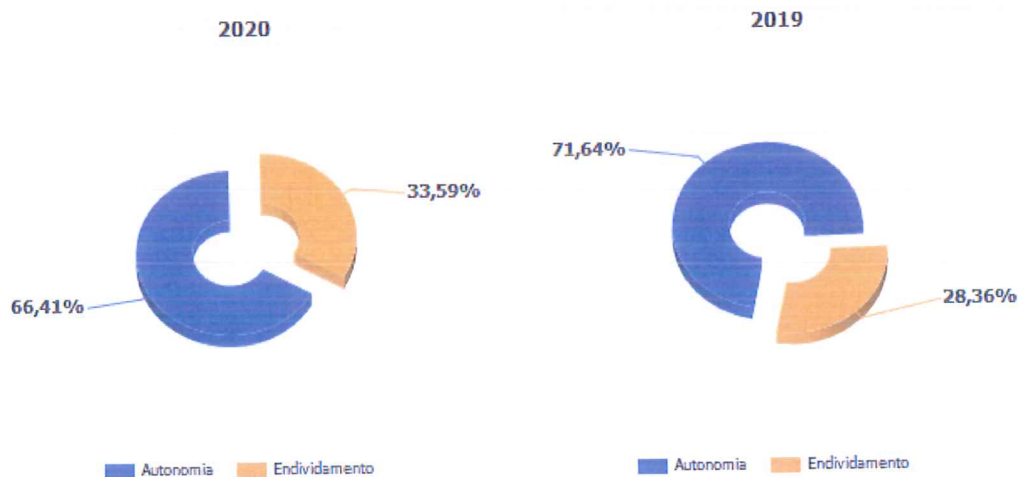




Na sequência do exposto, do ponto de vista económico, a entidade apresentou, comparativamente ao ano anterior os seguintes valores de EBITDA e de Resultado Líquido.



Em resultado da sua atividade, a posição financeira da entidade apresenta, também comparativamente com o ano anterior, a seguinte evolução ao nível dos principais indicadores de autonomia financeira e endividamento:





De uma forma detalhada, pode-se avaliar a posição financeira da entidade através da análise dos seguintes itens de balanço:

ESTRUTURA DO BALANÇO

RUBRICAS	2020		2019	
Ativo não corrente	2 793 428,25	73 %	2 924 091,25	82 %
Ativo corrente	1 036 111,30	27 %	632 821,39	18 %
Total ativo	3 829 539,55		3 556 912,64	

RUBRICAS	2020		2019	
Capital Próprio	2 543 263,87	66 %	2 548 290,66	72 %
Passivo não corrente	528 888,63	14 %	500 781,90	14 %
Passivo corrente	757 387,05	20 %	507 840,08	14 %
Total Capital Próprio e Passivo	3 829 539,55		3 556 912,64	

Da estrutura do balanço clarificamos que existem valores no seu total, tanto no activo como no passivo, que têm a ver com as responsabilidades de gestão da instituição. Salientamos esses valores:

ACTIVO	VALOR
Disponibilidades de Utentes	76.581,76 €
Disponibilidades – Gestão Apoio a Fogos 2017	7.515,34 €
TOTAL	84.097,10 €
PASSIVO	
Responsabilidades por Gestão – Utentes	76.581,76 €
Responsabilidades por Gestão – Apoio a Fogos 2017	7.515,34 €
TOTAL	84.097,10 €



DADOS ESTATÍSTICOS DA INSTITUIÇÃO

Apresentamos seguidamente alguns dados estatísticos da Santa Casa.

Frequência média mensal / utentes por valência

VALÊNCIA	ACORDO N.º UTENTES	N.º UTENTES MÉDIA MÊS	OCUPAÇÃO
❖ Lar de Terceira Idade	70	71	101 %
❖ Centro Dia de Pedrógão Grande	16	18	113 %
❖ Centro Dia da Graça	8	16	200 %
❖ Apoio Domiciliário	42	23	55 %
❖ Creche	26	27	104 %
❖ Jardim de Infância	28	22	79 %
❖ UCCI	32	32	100 %

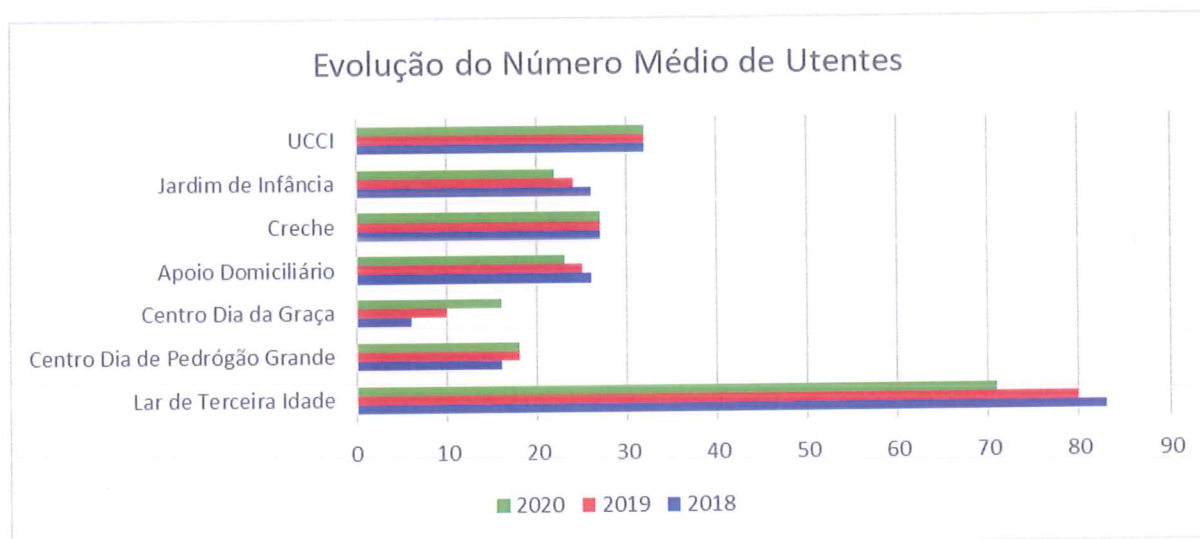
Evolução da Ocupação tendo por base o acordo:

VALÊNCIA	2019	2020
❖ Lar de Terceira Idade	114 %	101 %
❖ Centro Dia de Pedrógão Grande	113 %	113 %
❖ Centro Dia da Graça	125 %	200 %
❖ Apoio Domiciliário	60 %	55 %
❖ Creche	96 %	104 %
❖ Jardim de Infância	86 %	79 %
❖ UCCI	100 %	100 %



Evolução do Número Médio de Utentes

VALÊNCIA	2018	2019	2020
❖ Lar de Terceira Idade	83	80	71
❖ Centro Dia de Pedrógão Grande	16	18	18
❖ Centro Dia da Graça	6	10	16
❖ Apoio Domiciliário	26	25	23
❖ Creche	27	27	27
❖ Jardim de Infância	26	24	22
❖ UCCI	32	32	32



f

EVOLUÇÃO PREVISÍVEL DA ATIVIDADE

A mesa administrativa prevê dar continuidade à gestão controlada que tem apresentado nos últimos anos. Vai manter a bom funcionamento das valências, pretendendo dar continuidade e melhorar sempre que possível o serviço aos utentes.

Relatamos a principais decisões para o exercício de 2021:

- Ⓢ Obras no Lar de 3ª Idade, ala dos autónomos, necessárias e fundamentais para o bem-estar dos utentes, bem como para o futuro da instituição;
- Ⓢ Formação em Humanidade, para técnicos superiores, auxiliares de ação médica e ajudantes de lar da instituição.

PROPOSTA DE APLICAÇÃO DOS RESULTADOS

A Santa Casa da Misericórdia de Pedrógão Grande no período económico findo em 31 de dezembro de 2020, apurou um Resultado Líquido de 58.440,58 €, propondo que o resultado seja transferido para a conta Resultados Transitados.



AGRADECIMENTOS

A Mesa Administrativa, muito reconhecida, agradece o apoio que lhe tem sido prestado por todas as Entidades Oficiais, Particulares, Irmãos, Beneméritos e pelos restantes Órgãos Sociais.

Evidenciamos o reconhecimento dos principais Beneméritos da Instituição.


Por último, um agradecimento muito especial a todos os funcionários(as) e colaboradores(as), cujo esforço e empenho contribui para o mui nobre engrandecimento da Santa Casa da Misericórdia de Pedrógão Grande.


NOTAS FINAIS

Seguidamente se apresentam as demonstrações financeiras que retratam o exercício de 2020.

Pedrógão Grande, 30 de Junho de 2021

PELA MESA ADMINISTRATIVA,





SANTA CASA DA MISERICÓRDIA DE
PEDRÓGÃO GRANDE


BALANÇO


PRESTAÇÃO DE CONTAS 2020

Balanço - (modelo para ESNL) em 31-
12-2020
(montantes em euros)

Santa Casa da Misericórdia de Pedrógão Grande

RUBRICAS	NOTAS	DATAS	
		2020	2019
ATIVO			
Ativo não corrente			
Ativos fixos tangíveis	4	2 773 009,59	2 907 394,65
Ativos intangíveis	5	109,13	1 412,80
Outros créditos e ativos não correntes		20 309,53	15 283,80
		2 793 428,25	2 924 091,25
Ativo corrente			
Inventários	7	7 846,42	4 364,36
Créditos a receber	10	613 657,97	220 316,93
Estado e outros entes públicos		9 818,01	9 012,40
Fundadores / beneméritos / patrocinadores / doadores / associados /	10	5 357,50	3 365,00
Diferimentos		16 146,39	16 489,62
Outros ativos correntes	10	500,00	500,00
Caixa e depósitos bancários		298 687,91	263 699,04
Disponibilidades de Utentes		76 581,76	87 868,05
Ativos - Gestão Apoio a Fogos 2017		7 515,34	27 205,99
		1 036 111,30	632 821,39
Total do ativo		3 829 539,55	3 556 912,64
FUNDOS PATRIMONIAIS E PASSIVO			
Fundos patrimoniais	12		
Fundos	10	69 886,64	69 886,64
Resultados transitados		720 727,60	691 197,86
Ajustamentos / outras variações nos fundos patrimoniais	9	1 694 209,05	1 757 676,42
Resultado líquido do período		58 440,58	29 529,74
Total dos fundos patrimoniais		2 543 263,87	2 548 290,66
Passivo			
Passivo não corrente			
Financiamentos obtidos	6;10	528 888,63	500 781,90
		528 888,63	500 781,90
Passivo corrente			
Fornecedores	10	64 914,46	69 015,76
Estado e outros entes públicos		37 085,89	34 509,52
Financiamentos obtidos	6;10	10 430,53	41 652,72
Diferimentos		315 451,08	
Outros passivos correntes	10;11	245 407,99	247 588,04
Responsabilidades por Gestão - Utentes		76 581,76	87 868,05
Responsabilidades por Gestão - Apoio a Fogos 2017		7 515,34	27 205,99
		757 387,05	507 840,08
Total do passivo		1 286 275,68	1 008 621,98
Total dos fundos patrimoniais e do passivo		3 829 539,55	3 556 912,64




SANTA CASA DA MISERICÓRDIA DE
PEDRÓGÃO GRANDE

DEMONSTRAÇÃO DOS RESULTADOS

PRESTAÇÃO DE CONTAS 2020

RENDIMENTOS E GASTOS	NOTAS	PERÍODOS	
		2020	2019
Vendas e serviços prestados	8	928 715,37	989 907,21
Subsídios, doações e legados à exploração	9	1 425 695,04	1 541 419,84
Custo das mercadorias vendidas e das matérias consumidas	7	(35 061,97)	(40 180,38)
Fornecimentos e serviços externos	8	(732 515,29)	(790 303,76)
Gastos com o pessoal	11	(1 523 388,36)	(1 573 693,33)
Imparidade de dívidas a receber (perdas/reversões)	10	(3 740,92)	(33 638,38)
Outros rendimentos	8	121 313,53	129 171,42
Outros gastos		(4 468,93)	(63 613,12)
Resultado antes de depreciações, gastos de financiamento e impostos		176 548,47	159 069,50
Gastos/reversões de depreciação e de amortização	4,5	(107 356,94)	(117 581,09)
Resultado operacional (antes de gastos de financiamento e impostos)		69 191,53	41 488,41
Juros e rendimentos similares obtidos	5	129,88	576,43
Juros e gastos similares suportados	6	(10 880,83)	(12 535,10)
Resultado antes de impostos		58 440,58	29 529,74
Resultado líquido do período		58 440,58	29 529,74



SANTA CASA DA MISERICÓRDIA DE
PEDRÓGÃO GRANDE

RESULTADOS POR VALÊNCIAS

PRESTAÇÃO DE CONTAS 2020


Santa Casa da Misericórdia de Pedrogão Grande
DEMONSTRAÇÃO DOS RESULTADOS POR NATUREZAS
PERÍODO FINDO EM 31 DE DEZEMBRO DE 2020

Contribuinte: 501292250

Moeda: EUROS

VALÊNCIA: 90201 - Lar Terceira Idade

RENDIMENTOS E GASTOS	NOTAS	PERÍODOS	
		2020	2019
Vendas e serviços prestados		549.949,59	620.792,83
Subsídios, doações e legados à exploração		503.521,85	560.123,74
Variação nos inventários da produção		0,00	0,00
Trabalhos para a própria entidade		0,00	0,00
Custos das mercadorias vendidas e das matérias consumidas		-13.552,79	-13.181,70
Fornecimentos e serviços externos		-336.824,00	-295.000,59
Gastos com o pessoal		-765.461,32	-755.433,16
Ajustamentos de inventários (perdas/reversões)		0,00	0,00
Imparidade de dívidas a receber (perdas/reversões)		-1.014,48	-33.443,98
Provisões (aumentos/reduções)		0,00	0,00
Provisões específicas (aumentos/reduções)		0,00	0,00
Outras imparidades (perdas/reversões)		0,00	0,00
Aumentos/reduções de justo valor		0,00	0,00
Outros rendimentos		100.617,70	20.552,78
Outros gastos		-3.429,66	-8.995,06
Resultado antes de depreciações, gastos de financiamento e impostos		33.806,89	95.414,86
Gastos/reversões de depreciação e de amortização		-34.888,41	-34.843,22
Resultado operacional (antes de gastos de financiamento e impostos)		-1.081,52	60.571,64
Juros e rendimentos similares obtidos		68,02	576,43
Juros e gastos similares suportados		-598,70	-883,56
Resultados antes de impostos		-1.612,20	60.264,51
Imposto sobre o rendimento do período		0,00	0,00
Resultado líquido do período		-1.612,20	60.264,51





Santa Casa da Misericórdia de Pedrogão Grande
DEMONSTRAÇÃO DOS RESULTADOS POR NATUREZAS
PERÍODO FINDO EM 31 DE DEZEMBRO DE 2020

Contribuinte: 501292250

Moeda: EUROS

VALÊNCIA: 902021 - Centro de Dia de Pedrogão Grande

RENDIMENTOS E GASTOS	NOTAS	PERÍODOS	
		2020	2019
Vendas e serviços prestados		45.170,28	46.640,54
Subsídios, doações e legados à exploração		30.627,12	22.599,27
Variação nos inventários da produção		0,00	0,00
Trabalhos para a própria entidade		0,00	0,00
Custos das mercadorias vendidas e das matérias consumidas		-1.229,00	-1.506,76
Fornecimentos e serviços externos		-33.191,46	-16.816,13
Gastos com o pessoal		-18.717,01	-14.723,05
Ajustamentos de inventários (perdas/reversões)		0,00	0,00
Imparidade de dívidas a receber (perdas/reversões)		0,00	-151,30
Provisões (aumentos/reduções)		0,00	0,00
Provisões específicas (aumentos/reduções)		0,00	0,00
Outras imparidades (perdas/reversões)		0,00	0,00
Aumentos/reduções de justo valor		0,00	0,00
Outros rendimentos		0,00	0,00
Outros gastos		0,00	0,00
Resultado antes de depreciações, gastos de financiamento e impostos		22.659,93	36.042,57
Gastos/reversões de depreciação e de amortização		0,00	0,00
Resultado operacional (antes de gastos de financiamento e impostos)		22.659,93	36.042,57
Juros e rendimentos similares obtidos		4,87	0,00
Juros e gastos similares suportados		0,00	-45,83
Resultados antes de impostos		22.664,80	35.996,74
Imposto sobre o rendimento do período		0,00	0,00
Resultado líquido do período		22.664,80	35.996,74



NUNO PEREIRA


Santa Casa da Misericórdia de Pedrogão Grande
DEMONSTRAÇÃO DOS RESULTADOS POR NATUREZAS
PERÍODO FINDO EM 31 DE DEZEMBRO DE 2020

Contribuinte: 501292250

Moeda: EUROS

VALÊNCIA: 902022 - Centro de Dia da Graça

RENDIMENTOS E GASTOS	NOTAS	PERÍODOS	
		2020	2019
Vendas e serviços prestados		46.445,92	31.650,12
Subsídios, doações e legados à exploração		15.578,08	10.993,95
Variação nos inventários da produção		0,00	0,00
Trabalhos para a própria entidade		0,00	0,00
Custos das mercadorias vendidas e das matérias consumidas		-983,20	-1.205,41
Fornecimentos e serviços externos		-30.018,92	-15.221,55
Gastos com o pessoal		-55.347,28	-38.510,02
Ajustamentos de inventários (perdas/reversões)		0,00	0,00
Imparidade de dívidas a receber (perdas/reversões)		-0,35	0,00
Provisões (aumentos/reduções)		0,00	0,00
Provisões específicas (aumentos/reduções)		0,00	0,00
Outras imparidades (perdas/reversões)		0,00	0,00
Aumentos/reduções de justo valor		0,00	0,00
Outros rendimentos		1.477,33	1.477,33
Outros gastos		0,00	0,00
Resultado antes de depreciações, gastos de financiamento e impostos		-22.848,42	-10.815,58
Gastos/reversões de depreciação e de amortização		-3.851,07	-3.851,07
Resultado operacional (antes de gastos de financiamento e impostos)		-26.699,49	-14.666,65
Juros e rendimentos similares obtidos		3,90	0,00
Juros e gastos similares suportados		0,00	0,00
Resultados antes de impostos		-26.695,59	-14.666,65
Imposto sobre o rendimento do período		0,00	0,00
Resultado líquido do período		-26.695,59	-14.666,65



dos Reis

Santa Casa da Misericórdia de Pedrogão Grande
DEMONSTRAÇÃO DOS RESULTADOS POR NATUREZAS
PERÍODO FINDO EM 31 DE DEZEMBRO DE 2020

Contribuinte: 501292250

Moeda: EUROS

VALÊNCIA: 902023 - Centro de Dia de Vila Facaia

RENDIMENTOS E GASTOS	NOTAS	PERÍODOS	
		2020	2019
Vendas e serviços prestados		0,00	10.690,46
Subsídios, doações e legados à exploração		0,00	4.696,28
Variação nos inventários da produção		0,00	0,00
Trabalhos para a própria entidade		0,00	0,00
Custos das mercadorias vendidas e das matérias consumidas		0,00	-628,33
Fornecimentos e serviços externos		0,00	-10.998,72
Gastos com o pessoal		0,00	-10.635,97
Ajustamentos de inventários (perdas/reversões)		0,00	0,00
Imparidade de dívidas a receber (perdas/reversões)		0,00	0,00
Provisões (aumentos/reduções)		0,00	0,00
Provisões específicas (aumentos/reduções)		0,00	0,00
Outras imparidades (perdas/reversões)		0,00	0,00
Aumentos/reduções de justo valor		0,00	0,00
Outros rendimentos		0,00	68.539,67
Outros gastos		0,00	-51.473,50
Resultado antes de depreciações, gastos de financiamento e impostos		0,00	10.189,89
Gastos/reversões de depreciação e de amortização		0,00	-1.537,50
Resultado operacional (antes de gastos de financiamento e impostos)		0,00	8.652,39
Juros e rendimentos similares obtidos		0,00	0,00
Juros e gastos similares suportados		0,00	0,00
Resultados antes de impostos		0,00	8.652,39
Imposto sobre o rendimento do período		0,00	0,00
Resultado líquido do período		0,00	8.652,39




Santa Casa da Misericórdia de Pedrogão Grande
 DEMONSTRAÇÃO DOS RESULTADOS POR NATUREZAS
 PERÍODO FINDO EM 31 DE DEZEMBRO DE 2020

Contribuinte: 501292250

Moeda: EUROS

VALÊNCIA: 90203 - Apoio Domiciliario

RENDIMENTOS E GASTOS	NOTAS	PERÍODOS	
		2020	2019
Vendas e serviços prestados		63.401,77	65.504,68
Subsídios, doações e legados à exploração		74.280,33	79.785,91
Variação nos inventários da produção		0,00	0,00
Trabalhos para a própria entidade		0,00	0,00
Custos das mercadorias vendidas e das matérias consumidas		-5.548,54	-6.802,53
Fornecimentos e serviços externos		-50.854,31	-76.366,53
Gastos com o pessoal		-69.418,99	-45.878,61
Ajustamentos de inventários (perdas/reversões)		0,00	0,00
Imparidade de dívidas a receber (perdas/reversões)		0,00	-187,00
Provisões (aumentos/reduções)		0,00	0,00
Provisões específicas (aumentos/reduções)		0,00	0,00
Outras imparidades (perdas/reversões)		0,00	0,00
Aumentos/reduções de justo valor		0,00	0,00
Outros rendimentos		0,00	0,00
Outros gastos		-21,74	-7,31
Resultado antes de depreciações, gastos de financiamento e impostos		11.838,52	16.048,61
Gastos/reversões de depreciação e de amortização		0,00	-8.731,84
Resultado operacional (antes de gastos de financiamento e impostos)		11.838,52	7.316,77
Juros e rendimentos similares obtidos		21,98	0,00
Juros e gastos similares suportados		0,00	0,00
Resultados antes de impostos		11.860,50	7.316,77
Imposto sobre o rendimento do período		0,00	0,00
Resultado líquido do período		11.860,50	7.316,77





Santa Casa da Misericórdia de Pedrogão Grande
DEMONSTRAÇÃO DOS RESULTADOS POR NATUREZAS
PERÍODO FINDO EM 31 DE DEZEMBRO DE 2020


Contribuinte: 501292250

Moeda: EUROS

VALÊNCIA: 90101 - Creche

RENDIMENTOS E GASTOS	NOTAS	PERÍODOS	
		2020	2019
Vendas e serviços prestados		22.542,22	25.330,18
Subsídios, doações e legados à exploração		93.529,51	92.811,37
Variação nos inventários da produção		0,00	0,00
Trabalhos para a própria entidade		0,00	0,00
Custos das mercadorias vendidas e das matérias consumidas		-4.031,13	-4.942,19
Fornecimentos e serviços externos		-22.633,95	-56.971,39
Gastos com o pessoal		-99.026,32	-81.136,85
Ajustamentos de inventários (perdas/reversões)		0,00	0,00
Imparidade de dívidas a receber (perdas/reversões)		-70,00	-93,60
Provisões (aumentos/reduções)		0,00	0,00
Provisões específicas (aumentos/reduções)		0,00	0,00
Outras imparidades (perdas/reversões)		0,00	0,00
Aumentos/reduções de justo valor		0,00	0,00
Outros rendimentos		3.183,99	3.183,98
Outros gastos		0,00	-357,34
Resultado antes de depreciações, gastos de financiamento e impostos		-6.505,68	-22.175,84
Gastos/reversões de depreciação e de amortização		-4.537,58	-4.537,58
Resultado operacional (antes de gastos de financiamento e impostos)		-11.043,26	-26.713,42
Juros e rendimentos similares obtidos		15,98	0,00
Juros e gastos similares suportados		0,00	0,00
Resultados antes de impostos		-11.027,28	-26.713,42
Imposto sobre o rendimento do período		0,00	0,00
Resultado líquido do período		-11.027,28	-26.713,42





Santa Casa da Misericórdia de Pedrogão Grande
DEMONSTRAÇÃO DOS RESULTADOS POR NATUREZAS
PERÍODO FINDO EM 31 DE DEZEMBRO DE 2020

Contribuinte: 501292250

Moeda: EUROS

VALÊNCIA: 90102 - Jardim de Infancia

RENDIMENTOS E GASTOS	NOTAS	PERÍODOS	
		2020	2019
Vendas e serviços prestados		13.858,79	16.424,86
Subsídios, doações e legados à exploração		49.608,55	56.003,16
Variação nos inventários da produção		0,00	0,00
Trabalhos para a própria entidade		0,00	0,00
Custos das mercadorias vendidas e das matérias consumidas		-3.818,11	-4.681,01
Fornecimentos e serviços externos		-21.845,40	-53.812,57
Gastos com o pessoal		-41.962,49	-44.569,48
Ajustamentos de inventários (perdas/reversões)		0,00	0,00
Imparidade de dívidas a receber (perdas/reversões)		0,00	-251,70
Provisões (aumentos/reduções)		0,00	0,00
Provisões específicas (aumentos/reduções)		0,00	0,00
Outras imparidades (perdas/reversões)		0,00	0,00
Aumentos/reduções de justo valor		0,00	0,00
Outros rendimentos		3.183,98	3.183,97
Outros gastos		0,00	-54,84
Resultado antes de depreciações, gastos de financiamento e impostos		-974,68	-27.757,61
Gastos/reversões de depreciação e de amortização		-4.537,58	-4.537,58
Resultado operacional (antes de gastos de financiamento e impostos)		-5.512,26	-32.295,19
Juros e rendimentos similares obtidos		15,13	0,00
Juros e gastos similares suportados		0,00	0,00
Resultados antes de impostos		-5.497,13	-32.295,19
Imposto sobre o rendimento do período		0,00	0,00
Resultado líquido do período		-5.497,13	-32.295,19






Santa Casa da Misericórdia de Pedrogão Grande
DEMONSTRAÇÃO DOS RESULTADOS POR NATUREZAS
PERÍODO FINDO EM 31 DE DEZEMBRO DE 2020

Contribuinte: 501292250

Moeda: EUROS

VALÊNCIA: 904 - UCCI

RENDIMENTOS E GASTOS	NOTAS	PERÍODOS	
		2020	2019
Vendas e serviços prestados		182.976,80	168.508,54
Subsídios, doações e legados à exploração		558.410,16	586.698,73
Variação nos inventários da produção		0,00	0,00
Trabalhos para a própria entidade		0,00	0,00
Custos das mercadorias vendidas e das matérias consumidas		-5.899,20	-7.232,45
Fornecimentos e serviços externos		-198.801,07	-180.798,78
Gastos com o pessoal		-408.698,29	-549.772,18
Ajustamentos de inventários (perdas/reversões)		0,00	0,00
Imparidade de dívidas a receber (perdas/reversões)		-2.656,09	489,20
Provisões (aumentos/reduções)		0,00	0,00
Provisões específicas (aumentos/reduções)		0,00	0,00
Outras imparidades (perdas/reversões)		0,00	0,00
Aumentos/reduções de justo valor		0,00	0,00
Outros rendimentos		11.916,12	29.245,90
Outros gastos		-688,01	-770,94
Resultado antes de depreciações, gastos de financiamento e impostos		136.560,42	46.368,02
Gastos/reversões de depreciação e de amortização		-57.805,60	-57.805,60
Resultado operacional (antes de gastos de financiamento e impostos)		78.754,82	-11.437,58
Juros e rendimentos similares obtidos		0,00	0,00
Juros e gastos similares suportados		-10.270,13	-11.516,51
Resultados antes de impostos		68.484,69	-22.954,09
Imposto sobre o rendimento do período		0,00	0,00
Resultado líquido do período		68.484,69	-22.954,09



W/O S/O


Santa Casa da Misericórdia de Pedrogão Grande
DEMONSTRAÇÃO DOS RESULTADOS POR NATUREZAS
PERÍODO FINDO EM 31 DE DEZEMBRO DE 2020

Contribuinte: 501292250

Moeda: EUROS

VALÊNCIA: 908 - CLDS 3 G

RENDIMENTOS E GASTOS	NOTAS	PERÍODOS	
		2020	2019
Vendas e serviços prestados		0,00	0,00
Subsídios, doações e legados à exploração		0,00	31.877,99
Variação nos inventários da produção		0,00	0,00
Trabalhos para a própria entidade		0,00	0,00
Custos das mercadorias vendidas e das matérias consumidas		0,00	0,00
Fornecimentos e serviços externos		0,00	-6.982,65
Gastos com o pessoal		0,00	-24.889,34
Ajustamentos de inventários (perdas/reversões)		0,00	0,00
Imparidade de dívidas a receber (perdas/reversões)		0,00	0,00
Provisões (aumentos/reduções)		0,00	0,00
Provisões específicas (aumentos/reduções)		0,00	0,00
Outras imparidades (perdas/reversões)		0,00	0,00
Aumentos/reduções de justo valor		0,00	0,00
Outros rendimentos		0,00	0,00
Outros gastos		0,00	0,00
Resultado antes de depreciações, gastos de financiamento e impostos		0,00	6,00
Gastos/reversões de depreciação e de amortização		0,00	0,00
Resultado operacional (antes de gastos de financiamento e impostos)		0,00	6,00
Juros e rendimentos similares obtidos		0,00	0,00
Juros e gastos similares suportados		0,00	-6,00
Resultados antes de impostos		0,00	0,00
Imposto sobre o rendimento do período		0,00	0,00
Resultado líquido do período		0,00	0,00






Santa Casa da Misericórdia de Pedrogão Grande
DEMONSTRAÇÃO DOS RESULTADOS POR NATUREZAS
PERÍODO FINDO EM 31 DE DEZEMBRO DE 2020

Contribuinte: 501292250

Moeda: EUROS

VALÊNCIA: 907 - CLDS4G

RENDIMENTOS E GASTOS	NOTAS	PERÍODOS	
		2020	2019
Vendas e serviços prestados		0,00	0,00
Subsídios, doações e legados à exploração		67.048,92	0,00
Variação nos inventários da produção		0,00	0,00
Trabalhos para a própria entidade		0,00	0,00
Custos das mercadorias vendidas e das matérias consumidas		0,00	0,00
Fornecimentos e serviços externos		-6.187,14	0,00
Gastos com o pessoal		-60.849,78	0,00
Ajustamentos de inventários (perdas/reversões)		0,00	0,00
Imparidade de dívidas a receber (perdas/reversões)		0,00	0,00
Provisões (aumentos/reduções)		0,00	0,00
Provisões específicas (aumentos/reduções)		0,00	0,00
Outras imparidades (perdas/reversões)		0,00	0,00
Aumentos/reduções de justo valor		0,00	0,00
Outros rendimentos		0,00	0,00
Outros gastos		0,00	0,00
Resultado antes de depreciações, gastos de financiamento e impostos		12,00	0,00
Gastos/reversões de depreciação e de amortização		0,00	0,00
Resultado operacional (antes de gastos de financiamento e impostos)		12,00	0,00
Juros e rendimentos similares obtidos		0,00	0,00
Juros e gastos similares suportados		-12,00	0,00
Resultados antes de impostos		0,00	0,00
Imposto sobre o rendimento do período		0,00	0,00
Resultado líquido do período		0,00	0,00





Santa Casa da Misericórdia de Pedrogão Grande
DEMONSTRAÇÃO DOS RESULTADOS POR NATUREZAS
PERÍODO FINDO EM 31 DE DEZEMBRO DE 2020

Contribuinte: 501292250

Moeda: EUROS

VALÊNCIA: 906 - POISE E CAPACITAÇÃO PARA INCLUSÃO

RENDIMENTOS E GASTOS	NOTAS	PERÍODOS	
		2020	2019
Vendas e serviços prestados		0,00	0,00
Subsídios, doações e legados à exploração		0,00	25.779,18
Variação nos inventários da produção		0,00	0,00
Trabalhos para a própria entidade		0,00	0,00
Custos das mercadorias vendidas e das matérias consumidas		0,00	0,00
Fornecimentos e serviços externos		0,00	-20.094,36
Gastos com o pessoal		0,00	0,00
Ajustamentos de inventários (perdas/reversões)		0,00	0,00
Imparidade de dívidas a receber (perdas/reversões)		0,00	0,00
Provisões (aumentos/reduções)		0,00	0,00
Provisões específicas (aumentos/reduções)		0,00	0,00
Outras imparidades (perdas/reversões)		0,00	0,00
Aumentos/reduções de justo valor		0,00	0,00
Outros rendimentos		0,00	0,00
Outros gastos		0,00	0,00
Resultado antes de depreciações, gastos de financiamento e impostos		0,00	5.684,82
Gastos/reversões de depreciação e de amortização		0,00	0,00
Resultado operacional (antes de gastos de financiamento e impostos)		0,00	5.684,82
Juros e rendimentos similares obtidos		0,00	0,00
Juros e gastos similares suportados		0,00	-83,20
Resultados antes de impostos		0,00	5.601,62
Imposto sobre o rendimento do período		0,00	0,00
Resultado líquido do período		0,00	5.601,62






Santa Casa da Misericórdia de Pedrogão Grande
 DEMONSTRAÇÃO DOS RESULTADOS POR NATUREZAS
 PERÍODO FINDO EM 31 DE DEZEMBRO DE 2020

Contribuinte: 501292250

Moeda: EUROS

VALÊNCIA: 905 - Cantinas Sociais

RENDIMENTOS E GASTOS	NOTAS	PERÍODOS	
		2020	2019
Vendas e serviços prestados		0,00	0,00
Subsídios, doações e legados à exploração		8.725,87	13.250,57
Variação nos inventários da produção		0,00	0,00
Trabalhos para a própria entidade		0,00	0,00
Custos das mercadorias vendidas e das matérias consumidas		0,00	0,00
Fornecimentos e serviços externos		-4.645,44	0,00
Gastos com o pessoal		-3.906,88	-7.253,40
Ajustamentos de inventários (perdas/reversões)		0,00	0,00
Imparidade de dívidas a receber (perdas/reversões)		0,00	0,00
Provisões (aumentos/reduções)		0,00	0,00
Provisões específicas (aumentos/reduções)		0,00	0,00
Outras imparidades (perdas/reversões)		0,00	0,00
Aumentos/reduções de justo valor		0,00	0,00
Outros rendimentos		0,00	0,00
Outros gastos		0,00	0,00
Resultado antes de depreciações, gastos de financiamento e impostos		173,55	5.997,17
Gastos/reversões de depreciação e de amortização		0,00	0,00
Resultado operacional (antes de gastos de financiamento e impostos)		173,55	5.997,17
Juros e rendimentos similares obtidos		0,00	0,00
Juros e gastos similares suportados		0,00	0,00
Resultados antes de impostos		173,55	5.997,17
Imposto sobre o rendimento do período		0,00	0,00
Resultado líquido do período		173,55	5.997,17





Santa Casa da Misericórdia de Pedrogão Grande
DEMONSTRAÇÃO DOS RESULTADOS POR NATUREZAS
PERÍODO FINDO EM 31 DE DEZEMBRO DE 2020

Contribuinte: 501292250

Moeda: EUROS

VALÊNCIA: 90302 - Solidariedade / Apoio aos Incêndios Pedrogão Grande

RENDIMENTOS E GASTOS	NOTAS	PERÍODOS	
		2020	2019
Vendas e serviços prestados		0,00	0,00
Subsídios, doações e legados à exploração		24.364,65	54.986,98
Variação nos inventários da produção		0,00	0,00
Trabalhos para a própria entidade		0,00	0,00
Custos das mercadorias vendidas e das matérias consumidas		0,00	0,00
Fornecimentos e serviços externos		-24.364,65	-54.986,98
Gastos com o pessoal		0,00	0,00
Ajustamentos de inventários (perdas/reversões)		0,00	0,00
Imparidade de dívidas a receber (perdas/reversões)		0,00	0,00
Provisões (aumentos/reduções)		0,00	0,00
Provisões específicas (aumentos/reduções)		0,00	0,00
Outras imparidades (perdas/reversões)		0,00	0,00
Aumentos/reduções de justo valor		0,00	0,00
Outros rendimentos		0,00	0,00
Outros gastos		0,00	0,00
Resultado antes de depreciações, gastos de financiamento e impostos		0,00	0,00
Gastos/reversões de depreciação e de amortização		0,00	0,00
Resultado operacional (antes de gastos de financiamento e impostos)		0,00	0,00
Juros e rendimentos similares obtidos		0,00	0,00
Juros e gastos similares suportados		0,00	0,00
Resultados antes de impostos		0,00	0,00
Imposto sobre o rendimento do período		0,00	0,00
Resultado líquido do período		0,00	0,00



Nuno Pedro


Santa Casa da Misericórdia de Pedrogão Grande
DEMONSTRAÇÃO DOS RESULTADOS POR NATUREZAS
PERÍODO FINDO EM 31 DE DEZEMBRO DE 2020

Contribuinte: 501292250


Moeda: EUROS

VALÊNCIA: 90301 - Religião e Cultura

RENDIMENTOS E GASTOS	NOTAS	PERÍODOS	
		2020	2019
Vendas e serviços prestados		4.370,00	4.365,00
Subsídios, doações e legados à exploração		0,00	1.812,71
Variação nos inventários da produção		0,00	0,00
Trabalhos para a própria entidade		0,00	0,00
Custos das mercadorias vendidas e das matérias consumidas		0,00	0,00
Fornecimentos e serviços externos		-3.148,95	-2.253,51
Gastos com o pessoal		0,00	-891,27
Ajustamentos de inventários (perdas/reversões)		0,00	0,00
Imparidade de dívidas a receber (perdas/reversões)		0,00	0,00
Provisões (aumentos/reduções)		0,00	0,00
Provisões específicas (aumentos/reduções)		0,00	0,00
Outras imparidades (perdas/reversões)		0,00	0,00
Aumentos/reduções de justo valor		0,00	0,00
Outros rendimentos		934,41	2.987,79
Outros gastos		-329,52	-1.954,13
Resultado antes de depreciações, gastos de financiamento e impostos		1.825,94	4.066,59
Gastos/reversões de depreciação e de amortização		-1.736,70	-1.736,70
Resultado operacional (antes de gastos de financiamento e impostos)		89,24	2.329,89
Juros e rendimentos similares obtidos		0,00	0,00
Juros e gastos similares suportados		0,00	0,00
Resultados antes de impostos		89,24	2.329,89
Imposto sobre o rendimento do período		0,00	0,00
Resultado líquido do período		89,24	2.329,89



João Pedro



SANTA CASA DA MISERICÓRDIA DE
PEDRÓGÃO GRANDE

DEMONSTRAÇÃO DOS FLUXOS DE CAIXA

PRESTAÇÃO DE CONTAS 2020


Entidade:

Demonstração (individual) de fluxos de caixa do período findo em 31.12.2020

RUBRICAS			NOTAS	Unidade monetária (1)	
				Períodos 2020	Períodos 2019
Fluxos de caixa das actividades operacionais - método directo					
Recebimentos de clientes		+		909 893,49	989 897,81
Recebimentos Subsídios Exploração		+		1 325 495,62	1 491 783,38
Pagamentos a fornecedores		-		(677 476,48)	(720 794,52)
Pagamentos ao pessoal		-		(1 099 977,48)	(1 105 087,77)
Caixa gerada pelas operações		+/-		457 935,15	655 798,90
Pagamento/recebimento do imposto sobre o rendimento		-/+		0,00	0,00
Outros recebimentos/pagamentos		+/-		(474 534,32)	(512 654,29)
Fluxos de caixa das actividades operacionais	(1)	+/-		(16 599,17)	143 144,61
Fluxos de caixa das actividades de investimento					
Pagamentos respeitantes a:					
Activos fixos tangíveis		-		0,00	(9 532,50)
Activos intangíveis		-		0,00	0,00
Investimentos financeiros		-		(5 323,19)	(5 312,99)
Outros activos		-		0,00	0,00
Recebimentos provenientes de:					
Activos fixos tangíveis		+		70 500,00	7 800,00
Activos intangíveis		+		0,00	0,00
Investimentos financeiros		+		0,00	3 633,43
Outros activos		+		0,00	0,00
Subsídios ao investimento		+		0,00	0,00
Juros e rendimentos similares		+		129,88	576,43
Dividendos		+		0,00	0,00
Fluxos de caixa das actividades de investimento	(2)	+/-		65 306,69	(2 835,63)
Fluxos de caixa das actividades de financiamento					
Recebimentos provenientes de:					
Financiamentos obtidos		+		0,00	0,00
Realizações de capital e de outros instrumentos de capital próprio		+		0,00	0,00
Cobertura de prejuízos		+		0,00	0,00
Doações		+		0,00	0,00
Outras operações de Financiamento		+		0,00	0,00
Pagamentos respeitantes a:					
Financiamentos obtidos		-		(10 430,53)	(41 204,87)
Juros e gastos similares		-		(3 288,12)	(12 491,28)
Dividendos		-		0,00	0,00
Reduções de capital e de outros instrumentos de capital próprio		-		0,00	0,00
Outras operações de financiamento		-		0,00	0,00
Fluxos de caixa das actividades de financiamento	(3)	+/-		(13 718,65)	(53 696,15)
Variação de caixa e seus equivalentes	(1)+(2)+(3)			34 988,87	86 612,83
Efeito das diferenças de câmbio		+/-			
Caixa e seus equivalentes no início do período		+/-		263 699,01	177 086,21
Caixa e seus equivalentes no fim do período		+/-		298 687,91	263 699,01

(1) - O Euro, admitindo-se, em função da dimensão e exigências de relato, a possibilidade de expressão das quantias em milhares de Euros

Saldo Inicial Caixa e Seus Equivalentes - Utentes				87 868,05	110 100,33
Pagamentos				(90 342,99)	(165 731,93)
Recebimentos				79 056,70	143 499,65
Saldo Final Caixa e seus Equivalentes - Utentes				76 581,76	87 868,05
Saldo final Caixa e Seus Equivalentes - Apoio a Fogos				7 515,34	62 502,32
Pagamentos - Apoio a Fogos				0,00	(54 986,98)
Recebimentos - Apoio a Fogos				0,00	0,00
Saldo final Caixa e Seus Equivalentes - Apoio a Fogos				7 515,34	7 515,34



SANTA CASA DA MISERICÓRDIA DE
PEDRÓGÃO GRANDE

**DEMONSTRAÇÃO DAS
ALTERAÇÕES NOS
FUNDOS
PATRIMONIAIS**

PRESTAÇÃO DE CONTAS 2020

Demonstração das Alterações nos Fundos Patrimoniais do período findo em
31-12-2020
(montantes em euros)

Santa Casa da Misericórdia de Pedrógão Grande

DESCRIÇÃO	NOTAS	Fundos	Excedentes técnicos	Reservas	Resultados transitados	Excedentes de revalorização	Ajustamentos / outras variações nos fundos patrimoniais	Resultado líquido do período	Total	Interesses que não controlam	Total dos Fundos Patrimoniais
POSICÃO NO INÍCIO DO PERÍODO 2020	6	69 886,64			691 197,86		1 757 676,42	29 529,74	2 548 290,66		2 548 290,66
ALTERAÇÕES NO PERÍODO	3										
Outras alterações reconhecidas nos fundos patrimoniais					29 529,74		(63 467,37)	(29 529,74)	(63 467,37)		(63 467,37)
	7				29 529,74		(63 467,37)	(29 529,74)	(63 467,37)		(63 467,37)
RESULTADO LÍQUIDO DO PERÍODO	8							58 440,58	58 440,58		58 440,58
RESULTADO INTEGRAL	9=7+8							(5 026,79)	(5 026,79)		(5 026,79)
OPERAÇÕES COM INSTITUIDORES NO PERÍODO											
POSICÃO NO FIM DO PERÍODO 2020		69 886,64			720 727,60		1 694 209,05	58 440,58	2 543 263,87		2 543 263,87
	6+7+8+10										

10

Administração Paritária
[Assinatura]

Contabilista Certificado Nº 37534

[Assinatura]

Demonstração das Alterações nos Fundos Patrimoniais do período findo em
31-12-2020
(montantes em euros)


Santa Casa da Misericórdia de Pedrógão Grande

DESCRIÇÃO	NOTAS	Fundos	Excedentes técnicos	Reservas	Resultados transitados	Excedentes de revalorização	Ajustamentos / outras variações nos fundos patrimoniais	Resultado líquido do período	Total	Interesses que não controlam	Total dos Fundos Patrimoniais
POSICÃO NO INÍCIO DO PERÍODO 2019	1	69 886,64			673 955,25		1 875 565,22	17 242,61	2 636 649,72		2 636 649,72
ALTERAÇÕES NO PERÍODO	3										
Outras alterações reconhecidas nos fundos patrimoniais					17 242,61		(117 888,80)	(17 242,61)	(117 888,80)		(117 888,80)
	2				17 242,61		(117 888,80)	(17 242,61)	(117 888,80)		(117 888,80)
RESULTADO LÍQUIDO DO PERÍODO	3							29 529,74	29 529,74		29 529,74
RESULTADO INTEGRAL	4=2+3							(88 359,06)	(88 359,06)		(88 359,06)
OPERAÇÕES COM INSTITUIDORES NO PERÍODO											
	5										
POSICÃO NO FIM DO PERÍODO 2019		69 886,64			691 197,86		1 757 676,42	29 529,74	2 548 290,66		2 548 290,66
6=1+2+3+5											

Administração, Gerência
[Assinatura]

Contabilista Certificado Nº 37534

[Assinatura]



**SANTA CASA DA MISERICÓRDIA DE
PEDRÓGÃO GRANDE**

**MAPA DE
DEPRECIAÇÕES E
AMORTIZAÇÕES**

PRESTAÇÃO DE CONTAS 2020

N. IDENTIFICAÇÃO FISCAL

501292250

PERÍODO DE TRIBUTAÇÃO

2020

MAPA DE DEPRECIações E AMORTIZAÇÕES

NATUREZA DOS ATIVOS

ATIVOS FIXOS TANGÍVEIS

ATIVOS INTANGÍVEIS

PROPRIEDADES DE INVESTIMENTO

MÉTODO UTILIZADO

QUOTAS CONSTANTES

QUOTAS DECRESCENTES

OUTROS



IRC

MODELO 32

(Euros)

Ativos Fixos Tangíveis

Cód. tab. 25 / 2009	1	2	Descrição dos elementos do ativo	Data		Ativos		Depreciações / amortizações e perdas p/imparid. contabil.período	Gastos fiscais				Depreciações / amortizações e perdas p/impar. n/acidentes como gastos	Depreciações / amortizações e perdas p/impar. recuper. exerc.	
				Início utilização	Valor contabilístico registado	Valores de aquisição ou produção p/ efeitos fiscais	Nº anos util. esp.		Depreciações e amortizações	Taxas		Perdas por imparidade aceites no período			Taxas perdas acumul.
										Mês	Ano				
			DIVISAO VII - Serviços												
			Grupo 1 - Serviços de saúde c/ou s/internamento												
1565		1990	Eq. Alojamento utentes 3ª Idade	189.918,98	189.918,98	189.918,98	7								
1565		1990	Eq. Alojamento - Casa Criança	7.227,06	7.227,06	7.227,06	7								
1565		1990	Equipamento Médico Hospitalar	2.193,68	2.193,68	2.193,68	7								
1565		1990	Equipamento Didático	2.968,73	2.968,73	2.968,73	7								
1565		1990	Equipamento Serralharía	363,62	363,62	363,62	7								
1565		1990	Outro - Lar de 3ª Idade	7.286,72	7.286,72	7.286,72	7								
1565		1990	Outro - Casa Criança	701,63	701,63	701,63	7								
1565		1990	Outro - Museu Pedro Cruz	1.763,54	1.763,54	1.763,54	7								
1565		1990	Outro - Casa Museu	486,33	486,33	486,33	7								
1565		1990	Outro - Alarmes	2.042,58	2.042,58	2.042,58	7								
1565		1990	Mob. Utens. Administrativos	1.390,93	1.390,93	1.390,93	7								
1565		1990	Mob. Equipamento Social	1.561,62	1.561,62	1.561,62	7								
1565		1995	Eq. Alojamento - C. Dia Graça	18.857,78	18.857,78	18.857,78	7								
1565		1996	Eq. Alojamento - C. V. Facalia	18.274,96	18.274,96	18.274,96	7								
1565		2001	Outro - Lar de 3ª Idade	60.243,35	60.243,35	60.243,35	7								
1565		2003	Eq. Alojamento utentes 3ª Idade	21.528,91	21.528,91	21.528,91	7								
1565		2004	Eq. Alojamento utentes 3ª Idade	16.435,27	16.435,27	16.435,27	7								
1565		2005	Eq. Alojamento utentes 3ª Idade	4.226,14	4.226,14	4.226,14	7								
			Total geral ou a transportar	357.471,83	357.471,83	357.471,83		0,00			0,00				0,00

N.IDENTIFICAÇÃO FISCAL

501292250

PERÍODO DE TRIBUTAÇÃO

2020

MAPA DE DEPRECIações E AMORTIZAÇÕES

MÉTODO UTILIZADO

 QUOTAS CONSTANTES
 QUOTAS DECRESCENTES
 OUTROS

NATUREZA DOS ATIVOS

 ATIVOS FIXOS TANGÍVEIS
 ATIVOS INTANGÍVEIS
 PROPRIEDADES DE INVESTIMENTO


IRC

32

MODELO

(Euros)

Pág.: 2 de 10

Ativos Fixos Tangíveis

Cód. tab. 25 / 2009	Descrição dos elementos do ativo	Data		Ativos			Depreciações / amortizações e perdas p/imparid. contabil.período	Gastos fiscais			Depreciações / amortizações e perdas p/impar. n/aceites como gastos	Taxas perdas acumul.	Depreciações / amortizações e perdas p/impar. recup. exerc.		
		Início utilização	Ano	Valor contabilístico registado	Valores de aquisição ou produção p/ efeitos fiscais	Nº anos utli. esp.		Depreciações Amortizações aceites em per.anteriores	Depreciações e amortizações					Perdas por imparidade aceites no período	
									Taxa %	Taxa corrigida %					Taxa %
1	2	3	4	5	6	7	8	9	10	11	12	13	14	15	16
1565	Eq. Alojamento - Casa Criança		2005	4.835,82	4.835,82	4.835,82		4.835,82							
1565	Eq. Alojamento - Casa Criança		2005	30.195,54	30.195,54	30.195,54		30.195,54							
1565	Eq. Alojamento - ATL		2005	2.195,39	2.195,39	2.195,39		2.195,39							
1565	Outro - Lar de 3ª Idade		2005	2.225,00	2.225,00	2.225,00		2.225,00							
1565	Mob. Equipamento Social		2005	655,69	655,69	655,69		655,69							
1565	Eq. Alojamento utentes 3ª Idade		2006	1.578,72	1.578,72	1.578,72		1.578,72							
1565	Eq. Alojamento utentes 3ª Idade		2006	8.663,60	8.663,60	8.663,60		8.663,60							
1565	Eq. Alojamento - Casa Criança		2006	11.845,05	11.845,05	11.845,05		11.845,05							
1565	Outro - Lar 3ª Idade		2007	12.613,04	12.613,04	12.613,04		12.613,04							
1565	Eq. Alojamento utentes 3ª Idade		2009	3.804,56	3.804,56	3.804,56		3.804,56							
1565	Eq. Alojamento utentes 3ª Idade		2010	12.434,66	12.434,66	12.434,66		12.434,66							
1565	Mob. Utens. Administrativos CLDS		2010	3.381,19	3.381,19	3.381,19		3.381,19							
1565	Equipamento UCCI		2013	187.487,01	187.487,01	187.487,01		101.555,49	12,50		23.435,88				
1565	Carrocel parque infantil		2016	1.957,75	1.957,75	1.957,75		978,88	12,50		244,72				
1565	Vedação e acessórios parque infantil		2016	7.490,21	7.490,21	7.490,21		3.745,12	12,50		936,28				
1565	Eq. Alojamento - Centro Vila Facaia - Aq		2017	12.300,00	12.300,00	12.300,00		4.612,50	12,50		1.537,50				
1565	Eq. Alojamento utentes 3ª Idade - Aquec		2017	65.861,46	65.861,46	65.861,46		24.698,04	12,50		8.232,68				
1565	Mobiliário doado Suíça		2	4.000,00	4.000,00	4.000,00		958,40	12,50		500,00				
1565	Cadeira versão fixa 4 pés - 60 unidades		3	1.623,60	1.623,60	1.623,60		372,13	12,50		202,95				
1565	Carro p/60 Organiz. e Organizador Semana		7	4.696,14	4.696,14	4.696,14		880,53	12,50		587,02				
Total geral ou a transportar								569.701,18	35.677,02	0,00	

N. IDENTIFICAÇÃO FISCAL
501292250

PERÍODO DE TRIBUTAÇÃO
2020

MAPA DE DEPRECIações E AMORTIZAÇÕES

NATUREZA DOS ATIVOS
 ATIVOS FIXOS TANGÍVEIS
 ATIVOS INTANGÍVEIS
 PROPRIEDADES DE INVESTIMENTO

MÉTODO UTILIZADO
 QUOTAS CONSTANTES
 QUOTAS DECRESCENTES
 OUTROS



IRC

MODELO

32

(Euros)

Ativos Fixos Tangíveis

Cód. tab. 25 / 2009	Descrição dos elementos do ativo	Data		Ativos		Depreciações / amortizações e perdas p/ imparid. contabil. período	Gastos fiscais			Taxas perdas acumul.	Depreciações / amortizações e perdas p/ impar. n/ aceites como gastos	Depreciações / amortizações e perdas p/ impar. recup. exerc.					
		Início utilização	Valor contabilístico registado	Valores de aquisição ou produção p/ efeitos fiscais	Nº anos util. esp.		Depreciações Amortizações per. anteriores	Depreciações e amortizações					Perdas por imparidade aceites no período				
								Taxa %	Taxa corrigida %					Limite fiscal do período			
1	2	Mês	Ano	3	4	5	6	7	8	9	10	11	12	13	14	15	16
1565	Lavador Arrastadeiras	9	2018	5.208,84	5.208,84	5.208,84	5.208,84	7	8	868,32	12,50	12,50	651,11	13	14	15	16
1565	Caldeira Pellets 20 KW		2019	9.532,50	9.532,50	9.532,50	9.532,50			1.191,56	12,50	12,50	1.191,56				
1585	Marmitta a gás Zanussi		2014	7.054,05	7.054,05	7.054,05	7.054,05			7.054,05							
1585	Braseira a gás, cuba inox 80 lts		2015	5.740,90	5.740,90	5.740,90	5.740,90			5.740,90							
1585	Triturador robot coupe R502E		2016	2.583,00	2.583,00	2.583,00	2.583,00			2.583,00							
1585	Peladora de Batatas Sammic	3	2018	2.152,50	2.152,50	2.152,50	2.152,50			986,50	25,00	25,00	538,13				
	***** TABELA II *****																
	DIVISAO I - Activos fixos tangíveis e Prop.invest.																
	Grupo 1 - Imóveis																
2012	Quinta da Valada Sede		1990	39.903,83	39.903,83	39.903,83	39.903,83										
2012	Quinta do Mindinho Sede		1990	59.938,80	59.938,80	59.938,80	59.938,80										
2012	Rústico D. Graça-Helena		1990	170,00	170,00	170,00	170,00										
2012	Rústico P. Afundo		1990	2.493,99	2.493,99	2.493,99	2.493,99										
2012	Doação Rústico Sr. João Coelho		1990	1.116,09	1.116,09	1.116,09	1.116,09										
2012	Doação Rústico Sr. Álvaro Gaetano		1990	2.499,11	2.499,11	2.499,11	2.499,11										
2012	Rústico D. Ilda		1990	64,03	64,03	64,03	64,03										
2012	Terreno Doação António Almeida		1990	1.797,45	1.797,45	1.797,45	1.797,45										
2012	R 6761 - Testamento Abílio Matos Tomás		2015	32,22	32,22	32,22	32,22										
2012	R 6763 - Testamento Abílio Matos Tomás		2015	12,44	12,44	12,44	12,44										
2012	R 6764 - Testamento Abílio Matos Tomás		2015	72,85	72,85	72,85	72,85										
	Total geral ou a transportar			877.688,86	877.688,86	877.688,86	877.688,86			608.125,51	38.057,81	0,00

N.I. IDENTIFICAÇÃO FISCAL

501292250

PERÍODO DE TRIBUTAÇÃO

2020

MAPA DE DEPRECIações E AMORTIZAções

NATUREZA DOS ATIVOS
 ATIVOS FIXOS TANGÍVEIS
 ATIVOS INTANGÍVEIS
 PROPRIEDADES DE INVESTIMENTO

MÉTODO UTILIZADO
 QUOTAS CONSTANTES
 QUOTAS DECRESCENTES
 OUTROS



IRC

MODELO

32

(Euros)

Ativos Fixos Tangíveis


Cód. tab. / 25 / 2009	Descrição dos elementos do ativo	Data		Ativos		Depreciações / amortizações e perdas p/imparid. contabili.período	Gastos fiscais			Taxas por perdas acumul.	Depreciações / amortizações e perdas p/impar. n/aceites como gastos	Depreciações / amortizações e perdas p/impar. recup. exerc.			
		Início utilização	Valor contabilístico registado	Valores de aquisição ou produção p/ efeitos fiscais	Nº anos utli. esp.		Depreciações Amortizações per. anteriores	Depreciações e amortizações					Perdas por imparidade aceites no período		
								Taxa %	Taxa corrigida %					Limite fiscal do período	
Mês	Ano	3	4	5	6	7	8	9	10	11	12	13	14	15	16
2012	R 6768 - Testamento Abílio Matos Tomás			25,27	25,27										
2012	R 6770 - Testamento Abílio Matos Tomás			27,27	27,27										
2012	R 6774 - Testamento Abílio Matos Tomás			11,10	11,10										
2012	R 6775 - Testamento Abílio Matos Tomás			11,90	11,90										
2012	R 1514 - Testamento Silvina Neves Almeida		2019	92,18	92,18										
2012	R 1161 - Testamento Silvina Neves Almeida		2019	100,56	100,56										
2012	R 2460 - Testamento Manuel Conceição Nun		2019	16,98	16,98										
2012	R 2570 - Testamento Manuel Conceição Nun		2019	14,17	14,17										
2012	R 2650 - Testamento Manuel Conceição Nun		2019	2,81	2,81										
2012	R 3107 - Testamento Manuel Conceição Nun		2019	9,36	9,36										
2012	R 3110 - Testamento Manuel Conceição Nun		2019	67,84	67,84										
2012	R 3522 - Testamento Manuel Conceição Nun		2019	40,24	40,24										
2012	R 3524 - Testamento Manuel Conceição Nun		2019	98,39	98,39										
2012	R 3586 - Testamento Manuel Conceição Nun		2019	77,13	77,13										
2012	R 3592 - Testamento Manuel Conceição Nun		2019	27,40	27,40										
2012	R 3599 - Testamento Manuel Conceição Nun		2019	30,88	30,88										
2012	R 3604 - Testamento Manuel Conceição Nun		2019	41,71	41,71										
2012	R 3606 - Testamento Manuel Conceição Nun		2019	29,14	29,14										
2015	Sede e Igreja		1990	49.879,79	49.879,79							49.879,79			
2015	Capela do Calvário		1990	14.963,94	14.963,94							14.963,94			
Total geral ou a transportar				943.256,92	943.256,92	38.057,83	672.969,24	38.057,81	0,00	

N. IDENTIFICAÇÃO FISCAL
501292250
PERÍODO DE TRIBUTAÇÃO
2020

MAPA DE DEPRECIações E AMORTIZAÇÕES

NATUREZA DOS ATIVOS
 ATIVOS FIXOS TANGÍVEIS
 ATIVOS INTANGÍVEIS
 PROPRIEDADES DE INVESTIMENTO

MÉTODO UTILIZADO
 QUOTAS CONSTANTES
 QUOTAS DECRESCENTES
 OUTROS

 **IRC**
MODELO **32**
(Euros)

Ativos Fixos Tangíveis

Cód. tab. 25 / 2009	2	Descrição dos elementos do ativo	Data		Ativos			Depreciações / amortizações e perdas p/imparid. contabil. período	Gastos fiscais			Taxas perdas acumul.	Depreciações / amortizações e perdas p/impar. n/aceites como gastos	Depreciações / amortizações e perdas p/impar. recup. exerc.		
			Início utilização	Mês	Ano	Valor contabilístico registado	Valores de aquisição ou produção p/ efeitos fiscais		Nº anos util. esp.	Depreciações Amortizações aceites em per. anteriores	Depreciações e amortizações				Perdas por imparidade aceites no período	
											Taxa %					Taxa corrigida %
1	3	4	5	6	7	8	9	10	11	12	13	14	15	16		
2015		Casa da Criança	15.648,20	15.648,20	15.648,20	1990	15.648,20									
2015		Museu Pedro Cruz	12.469,95	12.469,95	12.469,95	1990	12.469,95									
2015		Centro de 3ª Idade	378.047,79	378.047,79	378.047,79	1990	378.047,79									
2015		Casa Museu C.M.N.C.	43.815,30	43.815,30	43.815,30	1990	43.815,30									
2015		Casa da Criança	75.171,90	75.171,90	75.171,90	1991	1.503,44	2,00		1.503,44				0,00		
2015		Museu Pedro Cruz	24.939,89	24.939,89	24.939,89	1991	498,80	2,00		498,80						
2015		Casa Museu C.M.N.C.	2.520,09	2.520,09	2.520,09	1991	50,40	2,00		50,40						
2015		Sede e Igreja	4.118,04	4.118,04	4.118,04	1992	82,36	2,00		82,36						
2015		Capela do Calvário	11.117,86	11.117,86	11.117,86	1992	222,36	2,00		222,36						
2015		Museu Pedro Cruz	401,04	401,04	401,04	1992	8,02	2,00		8,02				0,00		
2015		Centro de 3ª Idade	3.286,85	3.286,85	3.286,85	1992	65,74	2,00		65,74						
2015		Sede e Igreja	821,45	821,45	821,45	1993	16,43	2,00		16,43				0,00		
2015		Centro Dia da Graça	110.651,83	110.651,83	110.651,83	1994	2.213,04	2,00		2.213,04						
2015		Casa da Criança	10.500,70	10.500,70	10.500,70	1995	210,01	2,00		210,01				0,00		
2015		Centro Dia da Graça	4.051,41	4.051,41	4.051,41	1995	81,03	2,00		81,03						
2015		Casa da Criança	10.611,03	10.611,03	10.611,03	1996	212,22	2,00		212,22				0,00		
2015		Centro de 3ª Idade	57.216,61	57.216,61	57.216,61	1998	1.144,33	2,00		1.144,33				0,00		
2015		Urbano Avª Sã Carneiro	1.684,82	1.684,82	1.684,82	1999	33,70	2,00		33,70				0,00		
2015		Sede e Igreja	25.969,91	25.969,91	25.969,91	2001	519,40	2,00		519,40						
2015		Centro de 3ª Idade	693.884,21	693.884,21	693.884,21	2001	13.877,68	2,00		13.877,68						
Total geral ou a transportar			2.430.185,80	2.430.185,80	2.430.185,80	58.796,79	58.796,79	58.796,77	0,00			



N. IDENTIFICAÇÃO FISCAL

501292250

PERÍODO DE TRIBUTAÇÃO

2020

MAPA DE DEPRECIÇÕES E AMORTIZAÇÕES

NATUREZA DOS ATIVOS

 ATIVOS FIXOS TANGÍVEIS
 ATIVOS INTANGÍVEIS
 PROPRIEDADES DE INVESTIMENTO

MÉTODO UTILIZADO

 QUOTAS CONSTANTES
 QUOTAS DECRESCENTES
 OUTROS

IRC

32

MODELO

(Euros)

Pági.: 6 de 10

Ativos Fixos Tangíveis

Cód. tab. / 25 / 2009	Descrição dos elementos do ativo	Data		Ativos			Depreciações / amortizações e perdas p/impair. contabil.período		Gastos fiscais				Taxas perdidas acumul.	Depreciações / amortizações e perdas p/impair. n/aceites como gastos	Depreciações / amortizações e perdas p/impair. recup. exerc.
		Início utilização	Ano	Valor contabilístico registado	Valores de aquisição ou produção p/ efeitos fiscais	No anos util. esp.	Depreciações Amortizações aceites em per-antiores	Depreciações e amortizações		Perdas por imparidade aceites no período					
								Taxa %	Taxa corrigida %		Limite fiscal do período				
1	2	3	4	5	6	7	8	9	10	11	12	13	14	15	16
2015	Centro de 3ª Idade		2002	104.078,05	104.078,05	104.078,05	2.081,56	37.468,06	2,00		2.081,56				0,00
2015	Centro de 3ª Idade		2003	8.056,51	8.056,51		161,13	2.739,21	2,00		161,13				0,00
2015	Centro Infantil		2005	294.924,28	294.924,28		5.898,49	84.545,01	2,00		5.898,49				
2015	Museu Pedro Cruz		2005	10.412,50	10.412,50		208,25	3.123,75	2,00		208,25				
2015	Centro Infantil		2006	3.500,00	3.500,00		70,00	968,33	2,00		70,00				
2015	Museu Pedro Cruz		2006	6.534,00	6.534,00		130,66	1.709,73	2,00		130,66				
2015	Urbano At. 712-1/9		2006	263,00	263,00		5,26	66,82	2,00		5,26				
2015	Centro de 3ª Idade		2007	42.243,33	42.243,33		844,87	10.983,31	2,00		844,87				0,00
2015	Centro de Dia da Graça		2007	16.245,36	16.245,36		324,91	4.223,83	2,00		324,91				0,00
2015	Centro de 3ª Idade		2008	4.875,34	4.875,34		97,51	1.170,11	2,00		97,51				
2015	Centro de 3ª Idade CLDS		2010	6.043,95	6.043,95		120,88	1.208,80	2,00		120,88				
2015	Obras Restauro Lar 3ª Idade		2011	13.165,50	13.165,50		263,31	2.369,79	2,00		263,31				
2015	Edifício UCCI		2014	1.703.375,67	1.703.375,67		34.067,51	176.555,12	2,00		34.067,51				
2015	Urbanos Srª Ilda		2015	16.650,00	16.650,00		333,00	1.332,00	2,00		333,00				
2015	Arranjos Exteriores UCCI		2016	12.404,40	12.404,40		248,09	992,36	2,00		248,09				
2015	Obras Restauro Centro Dia Graça		2016	15.067,50	15.067,50		301,35	1.205,40	2,00		301,35				
2015	Reparação de Manutenção Poço		2016	5.621,10	5.621,10		112,42	449,68	2,00		112,42				0,00
2015	Edifício UCCI - Reparação Portão		2017	2.706,00	2.706,00		54,12	162,36	2,00		54,12				
2015	Obras de Reabilitação Centro Dia Graça		2017	46.537,06	46.537,06		930,74	2.792,22	2,00		930,74				
2015	U 2549 - Testamento Silvina Neves Almeida		2019	19.120,00	19.120,00		382,40	382,40	2,00		382,40				
Total geral ou a transportar				4.762.009,37	4.762.009,37		105.433,27	1.907.576,53		105.433,24			0,00

MAPA DE DEPRECIações E AMORTIZAÇÕES

MÉTODO UTILIZADO

QUOTAS CONSTANTES
 QUOTAS DECRESCENTES
 OUTROS

ATIVOS FIXOS TANGÍVEIS
 ATIVOS INTANGÍVEIS
 PROPRIEDADES DE INVESTIMENTO

IRC

MODELO

32

(Euros)

Pág.: 7 de 10

Ativos Fixos Tangíveis

Cód. tab. 25 / 2009	Descrição dos elementos do ativo	Data		Ativos			Depreciações / amortizações e perdas p/impard. contabili.período		Gastos fiscais			Taxas perdas acumul.	Depreciações / amortizações e perdas p/impard. n/aceites como gastos	Depreciações / amortizações e perdas p/impard. recup. exerc.	
		Início utilização	Fim	Valor contabilístico registado	Valores de aquisição ou produção p/ efeitos fiscais	Nº anos utli. esp.	Depreciações Amortizações per-anteriores	Depreciações e amortizações		Perdas por imparidade aceites no período					
								Taxa %	Taxa corrigida %						
1	2	3	4	5	6	7	8	9	10	11	12	13	14	15	16
2015	U 2104 - Testamento Manuel Conceição Nun		2019	24.750,00	24.750,00		495,00	495,00	2,00			495,00			
	Grupo 3 - Máquinas, aparelhos e ferramentas														
2240	Equipamento Informático		1990	20.132,07	20.132,07			20.132,07							
2240	Equipamento Informático		2004	928,20	928,20			928,20							
2240	Equipamento Informático		2005	1.411,01	1.411,01			1.411,01							
2240	Equipamento Informático		2006	40.752,51	40.752,51			40.752,51							
2240	Equipamento Informático CLDS		2010	6.718,45	6.718,45			6.718,45							
2295	Máquinas de Escritório		1990	742,64	742,64			742,64							
2295	Máquinas de Escritório		1990	3.184,96	3.184,96			3.184,96							
2295	Equipamento Diverso		1990	19,95	19,95			19,95							
2295	Equipamento Diverso CLDS		2010	5.940,84	5.940,84			5.940,84							
	Grupo 4 - Material rolante ou de transporte														
2375	Reboques		1990	81,70	81,70			81,70							
2375	Veículos Ligeiros - PX-28-90		1993	9.257,69	9.257,69			9.257,69							
2375	Veículos Ligeiros - 39-78-FX		1995	20.874,69	20.874,69			20.874,69							
2375	Veículos Ligeiros - 04-14-ID		1996	21.248,79	21.248,79			21.248,79							
2375	Veículos Ligeiros - 58-59-LI		1998	13.343,85	13.343,85			13.343,85							
2375	Veículos Ligeiros - 74-96-BD		1998	7.980,77	7.980,77			7.980,77							
2375	Veículos Ligeiros - 61-57-SQ		2001	10.334,32	10.334,32			10.334,32							
2375	Veículos Ligeiros - 12-97-TN		2002	24.606,00	24.606,00			24.606,00							
	Total geral ou a transportar			4.974.317,81	4.974.317,81			2.095.629,97	105.928,27	105.928,24	0,00	

MAPA DE DEPRECIações E AMORTIZAÇÕES

NATUREZA DOS ATIVOS

ATIVOS FIXOS TANGÍVEIS
 ATIVOS INTANGÍVEIS
 PROPRIEDADES DE INVESTIMENTO

MÉTODO UTILIZADO

QUOTAS CONSTANTES
 QUOTAS DECRESCENTES
 OUTROS



IRC

MODELO 32

(Euros)

Ativos Fixos Tangíveis

Cód. tab. / 25 / 2009	Descrição dos elementos do ativo	Data		Ativos			Depreciações / amortizações e perdas p/Imparid. contabil.período		Gastos fiscais			Perdas por imparidade aceites no período	Taxas perdas acumul.	Depreciações / amortizações e perdas p/Impar. n/aceites como gastos	Depreciações / amortizações e perdas p/Impar. recup. exerc.				
		Início utilização	Ano	Valor contabilístico registado	Valores de aquisição ou produção p/ efeitos fiscais	Nº anos util. esp.	Depreciações e amortizações	Taxa %	Taxa corrigida %	Depreciações e amortizações	Taxa %					Limite fiscal do período			
																	Mês	3	4
1	2																		
2375	Veículos Ligeiros - 97-03-ZB		2004	10.400,00	10.400,00	3	4	5	6	7	8	9	10	11	12	13	14	15	16
2375	Veículos Ligeiros - 81-96-RQ		2005	3.913,17	3.913,17							10.400,00							
2375	Veículos Ligeiros - 76-FD-98		2008	10.332,24	10.332,24							3.913,17							
2375	Veículos Pesados - 03-FI-10		2008	31.733,88	31.733,88							10.332,24							
2375	Veículos Ligeiros - 02-LP-62		2011	29.874,16	29.874,16							31.733,88							
2375	Peugeot 68-RG-88		2016	17.463,74	17.463,74							29.874,16							
2375	Peugeot 70-RG-18		2016	17.463,74	17.463,74							17.463,74							
2375	BMW 06-69-MC		2019	500,00	500,00							17.463,74	25,00		125,00				
2405	Grupo 5 - Elementos diversos		1990	36.746,44	36.746,44							125,00							
2405	Obras de Arte Sede Igreja		1990	7.227,21	7.227,21							36.746,44							
2405	Obras de Arte Calvário		1990	32.172,46	32.172,46							7.227,21							
2405	Obras de Arte Museu P. Cruz		1990	598,56	598,56							32.172,46							
2405	Obras de Arte Lar de 3ª Idade		2001	18.631,30	18.631,30							598,56							
2405	Para Gr. Dependentes		2006	2.227,01	2.227,01							18.631,30							
2405	Outras		2009	6.543,94	6.543,94							2.227,01							
2405	Outras		2010	915,77	915,77							6.543,94							
	Total geral ou a transportar			5.201.061,43	5.201.061,43							915,77							
												106.053,27							
												2.321.998,59							
												106.053,24							
																			0,00

MAPA DE DEPRECIÇÕES E AMORTIZAÇÕES



IRC
32
MODELO
(Euros)

NATUREZA DOS ATIVOS

ATIVOS FIXOS TANGÍVEIS
 ATIVOS INTANGÍVEIS
 PROPRIEDADES DE INVESTIMENTO

MÉTODO UTILIZADO

QUOTAS CONSTANTES
 QUOTAS DECRESCENTES
 OUTROS

Ativos Intangíveis

Cód. tab. 25 / 2009	Descrição dos elementos do ativo	Data		Ativos		Depreciações / amortizações e perdas p/Imparid. contábil-período	Gastos fiscais			Taxas perdas acumul.	Depreciações / amortizações e perdas p/Impar. n/aceites como gastos	Depreciações / amortizações e perdas p/Impar. recup. exerc.			
		Início utilização	Ano	Valor contabilístico registado	Valores de aquisição ou produção p/ efeitos fiscais		Nº anos uti. esp.	Depreciações Amortizações aceites em per. anteriores	Depreciações e amortizações				Perdas por imparidade aceites no período		
									Taxa %					Taxa corrigida %	Taxa %
1	2	3	4	5	6	7	8	9	10	11	12	13	14	15	16
	***** TABELA II *****														
	DIVISAO II - Activos intangíveis														
2470	Despesas de investigacao e desenvol			3.075,00	3.075,00	3.075,00		3.075,00							
2470	Despesas de investigacao e desenvol	2	2018	3.911,40	3.911,40	3.911,40	1.303,67	2.498,60	33,33		1.303,67				
Total geral ou a transportar							1.303,67	5.573,60	1.303,67	0,00	



N. IDENTIFICAÇÃO FISCAL

501292250

PERÍODO DE TRIBUTAÇÃO

2020

MAPA DE DEPRECIÇÕES E AMORTIZAÇÕES

NATUREZA DOS ATIVOS

ATIVOS FIXOS TANGÍVEIS

ATIVOS INTANGÍVEIS

PROPRIEDADES DE INVESTIMENTO

MÉTODO UTILIZADO

QUOTAS CONSTANTES

QUOTAS DECRESCENTES

OUTROS

IRC

MODELO

32

(Euros)

Elementos abatidos no exercício

Cód. tab. / 25 / 2009	Descrição dos elementos do ativo	Data		Ativos		Depreciações / amortizações e perdas p/impair. contabili. período	Depreciações / amortizações e perdas p/impair. contabili. período	Gastos fiscais				Taxas perdas acumul.	Depreciações / amortizações e perdas p/impair. recuper. exerc.		
		Início utilização	Ano	Valor contabilístico registado	Valores de aquisição ou produção p/ efeitos fiscais			Nº anos utili. esp.	Depreciações Amortizações per anteriores	Depreciações e amortizações				Perdas por imparidade aceites no período	
										Taxa %	Taxa corrigida %				Taxa %
1	2	3	4	5	6	7	8	9	10	11	12	13	14	15	16
	***** TABELA II *****														
	DIVISAO I - Activos fixos tangíveis e Prop.invest.														
	Grupo 1 - Imóveis														
2015	Urbano 2785 - Doação D. Dulce		2018	28.910,00	28.910,00	28.910,00		578,21							
Total geral ou a transportar				28.910,00	28.910,00	28.910,00	0,00	578,21	0,00	0,00	0,00	0,00



**SANTA CASA DA MISERICÓRDIA DE
PEDRÓGÃO GRANDE**

ANEXO

PRESTAÇÃO DE CONTAS 2020

1 - Identificação da entidade

1.1. Dados de identificação

Designação da entidade: Santa Casa da Misericórdia de Pedrógão Grande
Sede social: Largo da Devesa
Endereço eletrónico: scmpg@mail.telepac.pt
Página da internet: scmpg.pt
Natureza da atividade: Atividades de apoio social com alojamento, n.e.

A Santa Casa da Misericórdia de Pedrógão Grande é uma instituição sem fins lucrativos.

2 - Referencial contabilístico de preparação das demonstrações financeiras

2.1. Referencial contabilístico utilizado

Em 2020 as Demonstrações Financeiras foram elaboradas no pressuposto da continuidade das operações a partir dos livros e registos contabilísticos da Entidade e de acordo com a Norma Contabilística e de Relato Financeiro para as Entidades do Setor Não Lucrativo (NCRF-ESNL) aprovado pelo Decreto-Lei n.º 98/2015, de 2 de junho.

2.2. Disposições do SNC que, em casos excecionais, tenham sido derrogadas e dos respetivos efeitos nas demonstrações financeiras

Não foi derrogada qualquer disposição do SNC.

2.3. Políticas contabilísticas, alterações nas estimativas contabilísticas e erros

Bases de Apresentação

As Demonstrações Financeiras foram preparadas de acordo com as Bases de Apresentação das Demonstrações Financeiras (BADF).

As principais políticas contabilísticas aplicadas pela Entidade na elaboração das Demonstrações Financeiras foram as seguintes:

Continuidade

Com base na informação disponível e expectativas futuras, a Entidade operou, durante o exercício de 2020, assumindo a manutenção da organização das suas operações, considerando a capacidade instalada e o nível da procura de prestação de serviços.

Regime do Acréscimo (periodização económica)

A Entidade reconhece os rendimentos e ganhos à medida que são gerados, independentemente do momento do seu recebimento ou pagamento. As quantias de rendimentos atribuíveis ao período e ainda não recebidos ou liquidados são reconhecidas em "Devedores por acréscimos de rendimento"; por sua vez, as quantias de gastos atribuíveis ao período e ainda não pagos ou liquidados são reconhecidas "Credores por acréscimos de gastos".

Consistência de Apresentação

As Demonstrações Financeiras estão consistentes de um período para o outro, quer a nível de apresentação quer dos movimentos contabilísticos que lhes dão origem, excepto quando ocorrem alterações significativas que, nesse caso, estão devidamente identificadas e justificadas neste Anexo. Desta forma procura-se proporcionar informação fiável e relevante para os utilizadores da informação.

Materialidade e Agregação

A relevância da informação é afectada pela sua natureza e materialidade. A materialidade depende da quantificação da omissão ou erro. A informação é material se a sua omissão ou inexactidão influenciarem as decisões económicas dos utilizadores da informação, tomadas com base nas demonstrações financeiras.

Compensação

Os ativos e os passivos, os rendimentos e os gastos foram relatados separadamente nos respetivos itens de balanço e da demonstração dos resultados, pelo que nenhum ativo foi compensado por qualquer passivo nem nenhum gasto por qualquer rendimento, ambos vice-versa.

Comparabilidade

As políticas contabilísticas e os critérios de mensuração adoptados a 31 de dezembro de 2020 são comparáveis com

os utilizados na preparação das demonstrações financeiras em 31 de dezembro de 2019.

Clarificamos que a situação dos fogos do ano de 2017, se mantém em 2020.

Evidenciamos os montantes que estão incluídos na DR 24.364,65 € em Fornecimentos e Serviços Externos e o mesmo valor em Subsídios Doações e Legados à Exploração, valores do exercício de 2020.

Em relação a 2017 o valor registado foi de 48.297,53 €, para o ano de 2018 o valor de 169.679,60 € e para o ano de 2019 o valor de 54.986,98 €.

Não se verificaram quaisquer efeitos resultantes de alteração voluntária das políticas contabilísticas.

3 - Políticas contabilísticas, alterações nas estimativas contabilísticas e erros

3.1. Bases de mensuração usadas na preparação das demonstrações financeiras

Políticas de Reconhecimento e Mensuração

Eventos subsequentes

Os eventos após a data do balanço que proporcionem informação adicional sobre condições que existiam nessa data são reflectidos nas demonstrações financeiras. Caso existam eventos materialmente relevantes após a data do balanço, são divulgados no anexo às demonstrações financeiras.

Moeda de apresentação

As demonstrações financeiras estão apresentadas em euros.

Ativos Intangíveis

Os "Ativos Intangíveis" encontram-se registados ao custo de aquisição, deduzidos das depreciações acumuladas.

Ativos Fixos Tangíveis

Os "Ativos Fixos Tangíveis" encontram-se registados ao custo de aquisição, deduzidos das depreciações acumuladas. O custo de aquisição registado, inclui o custo de compra e quaisquer custos necessários para colocar os ativos na localização e nas condições necessárias para operarem de forma adequada.

Os ativos que foram atribuídos à Entidade a título gratuito encontram-se mensurados ao seu justo valor, ao valor pelo qual estão segurados ou ao valor pelo qual figuravam na contabilidade.

As despesas subsequentes que a Entidade tenha com manutenção e reparação dos ativos são registadas como gastos no período em que são incorridas, desde que não sejam suscetíveis de gerar benefícios económicos futuros adicionais.

As depreciações são calculadas, assim que os bens estão em condições de ser utilizados, pelo método da linha reta, em conformidade com o período de vida útil estimado para cada grupo de bens.

As taxas de depreciação utilizadas correspondem aos períodos de vida útil estimada, que se encontram abaixo:

Descrição	Vida útil estimada (anos)
- Terrenos e recursos naturais	- Não depreciável
- Edifícios e outras construções	- 50
- Equipamento básico	- 4 ou 8
- Equipamento de transporte	- 4
- Equipamento biológico	- 6
- Equipamento administrativo	- 6
- Outros Ativos fixos tangíveis	- 4

A Entidade revê anualmente a vida útil de cada ativo, assim como o seu respetivo valor residual quando este exista.

As mais ou menos valias provenientes da venda de ativos fixos tangíveis são determinadas pela diferença entre o valor de realização e a quantia escriturada na data de alienação, sendo que se encontram espelhadas na Demonstração dos Resultados nas rubricas "Outros rendimentos operacionais" ou "Outros gastos operacionais".

Bens do património histórico e cultural

Os "Bens do património histórico e cultural" encontram-se valorizados pelo seu custo histórico. Os bens que foram atribuídos à Entidade a título gratuito encontram-se mensurados ao seu justo valor.

Inventários

Os "Inventários" estão registados ao custo de aquisição e ao justo valor (bens doados).

A Entidade adota como método de custeio dos inventários o FIFO (first in, first out), atribuindo custos individuais a cada elemento do inventário, através do uso de identificação específica.

Instrumentos Financeiros

Os ativos e passivos financeiros são reconhecidos apenas e só quando se tornam uma parte das disposições contratuais do instrumento.

Fundadores/beneméritos/patrocinadores/doadores/associados/membros

As quotas, donativos e outras ajudas similares procedentes de fundadores/beneméritos/patrocinadores/doadores/associados/membros que se encontram com saldo no final do período, sempre que se tenham vencido e possam ser exigidas pela entidade, estão registados no ativo pela quantia realizável.

Utentes e outras contas a Receber

Os "Utentes" e as "Outras contas a receber" encontram-se registadas pelo seu custo estando deduzidas no Balanço das Perdas por Imparidade, quando estas se encontram reconhecidas, para assim retratar o valor realizável líquido. As "Perdas por Imparidade" são registadas na sequência de eventos ocorrido que apontem de forma objetiva e quantificável, através de informação recolhida, que o saldo em dívida não será recebido (total ou parcialmente).

Caixa e Depósitos Bancários

A rubrica "Caixa e depósitos bancários" inclui caixa e depósitos bancários de curto prazo que possam ser imediatamente mobilizáveis sem risco significativo de flutuações de valor.

Fornecedores e outras contas a pagar

As dívidas registadas em "Fornecedores" e "Outras contas a pagar" são contabilizadas pelo seu valor nominal.

Fundos Patrimoniais

A rubrica "Fundos" constitui o interesse residual nos ativos após dedução dos passivos.

Os "Fundos Patrimoniais" são compostos por:

- fundos atribuídos pelos fundadores da Entidade ou terceiros;
- fundos acumulados e outros excedentes;
- subsídios, doações e legados que o governo ou outro instituidor ou a norma legal aplicável a cada entidade estabeleçam que sejam de incorporar no mesmo.

Financiamentos Obtidos

Empréstimos obtidos

Os "Empréstimo Obtidos" encontram-se registados, no passivo, pelo valor nominal líquido dos custos com a concessão desses empréstimos. Os "Encargos Financeiros" são reconhecidos como gastos do período, constando na Demonstração dos Resultados na rubrica "Juros e gastos similares suportados".

Estado e Outros Entes Públicos

Nos termos do n.º 1 do art.º 10 do Código do Imposto sobre o Rendimento das Pessoas Coletivas (CIRC) estão isentos de Imposto sobre o Rendimento das Pessoas Coletivas (IRC) as instituições particulares de solidariedade social e Entidades anexas, bem como as pessoas coletivas àquelas legalmente equiparadas.

Subsídios

Os subsídios do governo são reconhecidos ao seu justo valor, quando existe uma garantia suficiente de que o subsídio venha a ser recebido e de que a Entidade cumpre com todos os requisitos para o receber.

Os subsídios atribuídos a fundo perdido para o financiamento de activos fixos tangíveis e intangíveis, estão incluídos no item de "Outras variações nos capitais próprios", são transferidos numa base sistemática para resultados à medida em que decorrer o respectivo período de depreciação ou amortização.

Os subsídios à exploração destinam-se à cobertura de gastos, incorridos e registados no período, pelo que são reconhecidos em resultados à medida que os gastos são incorridos, independentemente do momento de recebimento do subsídio.

4 - Ativos fixos tangíveis

4.1. Divulgações para cada classe de ativos fixos tangíveis

4.1.1. Reconciliação da quantia escriturada no início e no fim do período, conforme quadro seguinte:



Descrição	Terrenos e recursos naturais	Edifícios e outras construções	Equipamento básico	Equipamento de transporte	Equipamento administrativo	Equipamentos biológicos	Outros AFT	AFT em curso	Adiantamentos AFT	TOTAL
Valor bruto no início	108 825,14	3 937 256,18	760 975,02	229 408,74	88 443,66		105 062,69			5 229 971,43
Depreciações acumuladas		1 300 524,21	600 763,95	229 033,74	87 192,19		105 062,69			2 322 576,78
Saldo no início do período	108 825,14	2 636 731,97	160 211,07	375,00	1 251,47					2 907 394,65
Variações do período		(96 202,23)	(38 057,83)	(125,00)						(134 385,06)
Total de aumentos										
Total diminuições		96 202,23	38 057,83	125,00						134 385,06
Depreciações do período		67 870,44	38 057,83	125,00						106 053,27
Alienações		28 331,79								28 331,79
Saldo no fim do período	108 825,14	2 540 529,74	122 153,24	250,00	1 251,47					2 773 009,59
Valor bruto no fim do período	108 825,14	3 908 346,16	760 975,02	229 408,74	88 443,66		105 062,65			5 201 061,45
Depreciações acumuladas no fim do período		1 367 816,44	638 821,76	229 158,74	87 192,15		105 062,65			2 428 051,84

Quadro comparativo:

Descrição	Terrenos e recursos naturais	Edifícios e outras construções	Equipamento básico	Equipamento de transporte	Equipamento administrativo	Equipamentos biológicos	Outros AFT	AFT em curso	Adiantamentos AFT	TOTAL
Valor bruto no início	107 983,30	4 031 626,05	753 066,12	228 908,74	86 820,06		105 062,69			5 313 466,96
Depreciações acumuladas		1 286 236,14	562 164,14	220 176,90	86 820,06		105 062,69			2 260 459,93
Saldo no início do período	107 983,30	2 745 389,91	190 901,98	8 731,84						3 053 007,03
Variações do período	841,84	(108 657,94)	(30 690,91)	(8 356,84)	1 251,47					(145 612,38)
Total de aumentos	841,84		9 532,50	500,00	1 454,42					12 328,76
Aquisições em primeira mão	841,84		9 532,50	500,00						10 874,34
Outros aumentos					1 454,42					1 454,42
Total diminuições		108 657,94	40 223,41	8 856,84	202,95					157 941,14
Depreciações do período		68 448,64	38 768,99	8 856,84	202,95					116 277,42
Abates		40 209,30								40 209,30
Outras diminuições			1 454,42							1 454,42
Saldo no fim do período	108 825,14	2 636 731,97	160 211,07	375,00	1 251,47					2 907 394,65
Valor bruto no fim do período	108 825,14	3 937 256,16	760 975,02	229 408,74	88 443,66		105 062,65			5 229 971,45
Depreciações acumuladas no fim do período		1 300 524,21	600 763,95	229 033,74	87 192,15		105 062,65			2 322 576,76

5 - Ativos intangíveis

5.1. Divulgações para cada classe de ativos intangíveis

5.1.1. Reconciliação da quantia escriturada no início e no fim do período, conforme quadro seguinte:

Descrição	Trespasse	Projetos desenvolvimento	Programas de computador	Propriedade industrial	Outros ativos intangíveis	Ativos intangíveis em curso	Adiantamentos at. Intangíveis	TOTAL
TOTAIS ATIVOS INTANGÍVEIS								
Valor bruto total no fim do período		6 986,40						6 986,40
Amortizações acumuladas totais no fim do período		6 877,27						6 877,27
VIDA ÚTIL INDEFINIDA								
Saldo no início do período								
Valor líquido no fim do período								
VIDA ÚTIL DEFINIDA								
Valor bruto no início		6 986,40						6 986,40
Amortizações acumuladas		5 573,60						5 573,60
Saldo no início do período		1 412,80						1 412,80
Variações do período		(1 303,67)						(1 303,67)
Total de aumentos								
Amortizações do período		1 303,67						1 303,67
Total diminuições		1 303,67						1 303,67
Saldo no final do período		109,13						109,13

6 - Custos de empréstimos obtidos

6.1. Política contabilística adotada nos custos dos empréstimos obtidos capitalizados no período e respetiva taxa, bem como os reconhecidos em gastos:

O financiamento diz respeito à construção da UCCI, teve por base o montante total de 1.000.000,00 €, existindo uma garantia real (hipoteca) a favor da Caixa de Crédito Agrícola sob o artigo número 4 744. O valor em dívida a 31 de Dezembro de 2020 é de 539.319,16€. Mencionamos que a instituição aderiu à moratória de capital e juros, sendo estes apurados e não liquidados, mas sim acrescidos ao capital em dívida, decorrente das medidas de apoio ao COVID-19.

Descrição	Valor contratual do empréstimo	Valor Corrente Empréstimo	Valor Não Corrente Empréstimo	Total custos anuais emp.obt.	Juros suportados anuais emp.obt.	Dispêndios com ativo	Taxa capitalização utilizada	Custos emp.capitalizados	Custos emp.em gastos
Empréstimos genéricos	1 000 000,00	10 430,53	528 888,63	10 880,83	10 054,87				10 054,87
Instituições de crédito e sociedades financeiras	1 000 000,00	10 430,53	528 888,63	10 880,83	10 054,87				10 054,87
Empréstimos específicos									
Total dos Empréstimos	1 000 000,00	10 430,53	528 888,63	10 880,83	10 054,87				10 054,87

Quadro comparativo:

Descrição	Valor contratual do empréstimo	Valor Corrente Empréstimo	Valor Não Corrente Empréstimo	Total custos anuais emp.obt.	Juros suportados anuais emp.obt.	Dispêndios com ativo	Taxa capitalização utilizada	Custos emp.capitalizados	Custos emp.em gastos
Empréstimos genéricos	1 000 000,00	41 652,72	500 781,90	12 535,10	11 645,19				
Instituições de crédito e sociedades financeiras	1 000 000,00	41 652,72	500 781,90	12 535,10	11 645,19				
Empréstimos específicos									
Total dos Empréstimos	1 000 000,00	41 652,72	500 781,90	12 535,10	11 645,19				

6.2. Outras divulgações

Descrição	Valor Período	V. Período Anterior
Juros e rendimentos similares obtidos		
Juros e gastos similares suportados	10 880,83	12 535,10
Juros de financiamentos suportados	10 054,87	11 645,19
Juros de empréstimos bancários	10 054,87	11 504,73
Outros juros de financiamentos obtidos		140,46
Outros gastos e perdas financiamento (fin. obtidos)	825,96	889,91

7 - Inventários

7.1. Políticas contabilísticas adotadas na mensuração dos inventários e fórmula de custeio usada

Os inventários estão registados ao custo de aquisição.

Os inventários que a Entidade detém, destinam-se ao desenvolvimento da sua actividade.

7.2. Quantia escriturada de inventários

Descrição	Mercadorias	Mat. Primas e Subsid.	Total Período	Mercadorias Per. Anterior	Mat. Prim. e Sub. Per. Anterior	Total Per. Anterior
APURAMENTO DO CUSTO DAS MERC. VENDIDAS E MAT. CONSUMIDAS						
Inventários iniciais		4 364,36	4 364,36		5 212,94	5 212,94
Compras		38 544,03	38 544,03		39 331,80	39 331,80
Reclassificação e regularização de inventários						
Inventários finais		7 846,42	7 846,42		4 364,36	4 364,36
Custo das mercadorias vendidas e matérias consumidas		35 061,97	35 061,97		40 180,38	40 180,38
OUTRAS INFORMAÇÕES						

8 - Rendimentos e gastos

8.1. Quantia de cada categoria significativa de réditto reconhecida durante o período, conforme quadro seguinte:

Descrição	Valor Período	V. Período Anterior
Prestação de serviços	928 715,37	989 907,21
Juros	129,88	576,43
Total	928 845,25	990 483,64

8.2. Discriminação dos fornecimentos e serviços externos

Nas rubricas de FSE a valência 90302 - Solidariedade / Apoio aos incêndios de Pedrógão Grande, influencia a conta 6226 - Conservação e Reparação no montante de 24.364,65 €.

Descrição	Valor Período	V. Período Anterior
Subcontratos	282 389,11	293 777,31
Serviços especializados	267 768,82	286 696,91
Trabalhos especializados	31 381,50	40 453,32
Vigilância e segurança	4 663,72	2 094,48
Honorários	74 532,75	63 590,75
Comissões	4 920,00	
Conservação e reparação	53 373,65	93 186,29
Outros	98 897,20	87 372,07
Materiais	8 078,36	12 931,97
Ferramentas e utensílios de desgaste rápido	1 570,12	1 331,55
Livros e documentação técnica	159,76	583,15
Material de escritório	3 404,01	4 484,34
Artigos para oferta		181,75
Outros	2 944,47	6 351,18
Energia e fluidos	145 928,69	161 533,45
Eletricidade	77 454,30	83 774,47
Combustíveis	59 152,08	70 380,45
Água	9 055,44	6 418,35
Outros	266,87	960,18
Deslocações, estadas e transportes	156,29	328,24
Deslocações e estadas	156,29	328,24
Serviços diversos	28 194,02	35 035,88
Rendas e alugueres	5 482,09	6 719,01
Comunicação	7 948,51	6 525,21
Seguros	10 378,30	6 335,22
Contencioso e notariado	56,00	1 367,00
Limpeza, higiene e conforto	4 329,12	4 227,48
Outros serviços		9 861,96
Total	732 515,29	790 303,76

9 - Subsídios e outros apoios das entidades públicas

9.1. Natureza e extensão dos subsídios das entidades públicas

Os subsídios à exploração registados na instituição provém de protocolos assinados com a Segurança Social, ARS e IEFP.

Os subsídios ao investimento registados na conta 593, provém de apoios recebidos em anos anteriores com candidaturas a apoios a fundos públicos.

Descrição	Do Estado - Valor Total	Do Estado - Valor Imputado Período	Outras Ent.- Valor Total	Outras Ent.- Valor Imputado Período
Subsídios ao investimento	928 403,85	21 184,88	481 753,79	13 372,49
Para ativos fixos tangíveis	928 403,85	21 184,88	481 753,79	13 372,49
Edifícios e outras construções	928 403,85	21 184,88	481 753,79	13 372,49
Para ativos intangíveis				
Para outras naturezas de ativos				
Subsídios à exploração	1 686 200,16	1 370 749,08	54 945,96	54 945,96
Valor dos reembolsos efetuados no período				
De subsídios ao investimento				
De subsídios à exploração				
Total	2 614 604,01	1 391 933,96	536 699,75	68 318,45

10 - Instrumentos financeiros

- 10.1. Reconciliação da quantia escriturada no início e no fim do período de cada rubrica dos fundos patrimoniais, conforme quadro seguinte:

Descrição	Saldo inicial	Débitos	Créditos	Saldo Final
Capital	69 886,64			69 886,64
Resultados transitados	691 197,86		29 529,74	720 727,60
Outras variações nos capitais próprios	1 757 676,42	63 467,37		1 694 209,05
Subsídios	949 588,73	21 184,88		928 403,85
Doações	312 961,41	28 910,00		284 051,41
Outras variações	495 126,28	13 372,49		481 753,79
Total	2 518 760,92	63 467,37	29 529,74	2 484 823,29

Quadro comparativo:

Descrição	Saldo inicial	Débitos	Créditos	Saldo Final
Total				

- 10.2. Ajustamentos de valor reconhecidos no período em instrumentos financeiros não mensurados ao justo valor

- 10.2.1. Perdas por imparidade em ativos financeiros, conforme discriminação no quadro seguinte:

Descrição	Perdas por Imparidade Período	Rev. Perdas Imparidade Período	Valor Líquido Período	Perdas por Imp. Per. Anterior	Rev. Perdas Imp. Per. Anterior	Valor Líquido Per. Anterior
Dívidas a receber de clientes	3 740,92		3 740,92	47 322,08	13 683,70	33 638,38
Outras dívidas a receber						
Instrumentos de capital próprio e outros títulos						
Outras perdas por imparidade em ativos financeiros						
Total	3 740,92		3 740,92	47 322,08	13 683,70	33 638,38

10.2.2. Discriminação das dívidas de cobrança duvidosa:

Descrição	Valor Período	V. Período Anterior
Relativos a processos de insolvência e recuperação		
Reclamadas judicialmente		
Em mora:	111 673,63	107 932,71
Há mais de seis meses e até doze meses		
Há mais de doze meses e até dezoito meses		
Há mais de dezoito e até vinte e quatro meses		
Há mais de vinte e quatro meses	111 673,63	107 932,71
Total	111 673,63	107 932,71

11 - Benefícios dos empregados

11.1. Pessoal ao serviço da empresa e horas trabalhadas

A instituição conta actualmente com 132 funcionários e 11 colaboradores em sistema de avença.

Descrição	Nº Médio de Pessoas	Nº de Horas Trabalhadas	Nº Médio de Pessoas Per. Anterior	Nº de Horas Trabalhadas Per. Anterior
Pessoas ao serviço da empresa	142,00	254 183,00	140,00	250 343,00
Pessoas remuneradas	132,00	253 440,00	130,00	249 600,00
Pessoas não remuneradas	10,00	743,00	10,00	743,00
Pessoas ao serviço da empresa por tipo horário	142,00	244 183,00	140,00	250 343,00
Pessoas a tempo completo	132,00	243 440,00	130,00	249 600,00
(das quais pessoas remuneradas)	132,00	243 440,00	130,00	249 600,00
Pessoas na tempo parcial	10,00	743,00	10,00	743,00
(das quais pessoas remuneradas)				
Pessoas ao serviço da empresa por sexo	142,00	253 440,00	140,00	249 600,00
Masculino	11,00	11 203,00	11,00	11 203,00
Feminino	131,00	242 237,00	129,00	238 397,00
Pessoas ao serviço da empresa afetas a I&D				
Prestadores de serviços	11,00	9 900,00	11,00	9 900,00
Pessos colocadas por agências de trabalho temporário				

11.2. Compromissos existentes em matéria de pensões

Os membros dos órgãos diretivos são os eleitos para o quadriénio de 2018 a 2021.

Por as funções não existe direito a qualquer tipo de remuneração.

11.3. Benefícios dos empregados e encargos da entidade

Descrição	Valor Período	V. Período Anterior
Gastos com o pessoal	1 523 388,36	1 573 693,33
Remunerações do pessoal	1 237 229,00	1 282 865,09
Encargos sobre as remunerações	268 572,50	272 523,38
Seguros de acidentes no trabalho e doenças profissionais	10 559,20	11 491,55
Outros gastos com o pessoal, dos quais:	7 027,66	6 813,31

12 - Divulgações exigidas por diplomas legais

12.1. Informação por atividade económica

Descrição	Atividade CAE 1	Total
Vendas		
Prestações de serviços	928 715,37	928 715,37
Compras	38 544,03	38 544,03
Fornecimentos e serviços externos	732 515,29	732 515,29
Custo das mercadorias vendidas e matérias consumidas	35 061,97	35 061,97
Matérias primas, subsidiárias e de consumo	35 061,97	35 061,97
Gastos com o pessoal	1 523 388,36	1 523 388,36
Remunerações	1 237 229,00	1 237 229,00
Outros gastos	286 159,36	286 159,36
Ativos fixos tangíveis		
Valor líquido final	2 773 009,59	2 773 009,59
Propriedades de investimento		

Quadro comparativo:

Descrição	Atividade CAE 1	Total
Vendas		
Prestações de serviços	989 907,21	989 907,21
Compras	39 331,80	39 331,80
Fornecimentos e serviços externos	790 303,76	790 303,76
Custo das mercadorias vendidas e matérias consumidas	40 180,38	40 180,38
Matérias primas, subsidiárias e de consumo	40 180,38	40 180,38
Gastos com o pessoal	1 573 693,33	1 573 693,33
Remunerações	1 282 865,09	1 282 865,09
Outros gastos	290 828,24	290 828,24
Ativos fixos tangíveis		
Valor líquido final	2 907 394,65	2 907 394,65
Total das aquisições	10 874,34	10 874,34
Propriedades de investimento		

12.2. Informação por mercado geográfico

Descrição	Mercado Interno	Comunitário	Extra-comunitário	Total
Vendas				
Prestações de serviços	928 715,37			928 715,37
Compras	38 544,03			38 544,03
Fornecimentos e serviços externos	732 515,29			732 515,29
Rendimentos suplementares:	245,00			245,00
Outros rendimentos suplementares	245,00			245,00

Quadro comparativo:

Descrição	Mercado Interno	Comunitário	Extra-comunitário	Total
Vendas				
Prestações de serviços	989 907,21			989 907,21
Compras	39 331,80			39 331,80
Fornecimentos e serviços externos	790 303,76			790 303,76
Aquisições de ativos fixos tangíveis	10 874,34			10 874,34
Rendimentos suplementares:	2 448,38			2 448,38
Outros rendimentos suplementares	2 448,38			2 448,38

12.3. Outras divulgações exigidas por diplomas legais

- Revisor Oficial de Contas

Os honorários do Revisor Oficial de Contas totalizaram 4.200,00 € acrescidos de IVA e são referentes à Certificação Legal das Contas do ano 2020.

- Impostos em mora

A Entidade não apresenta dívidas ao Estado em situação de mora, nos termos do Decreto-Lei 534/80, de 7 de novembro.

Dando cumprimento ao estabelecido no Decreto-Lei 411/91, de 17 de outubro, informa-se que a situação da Entidade perante a Segurança Social se encontra regularizada, dentro dos prazos legalmente estipulados.

A Entidade apresenta a sua situação regularizada perante o Estado, tendo liquidado as suas obrigações fiscais nos prazos legalmente estipulados. Não existem acordos de regularização de dívidas.

- Acontecimentos subsequentes

Não são conhecidos à data quaisquer eventos subsequentes, com impacto significativo nas Demonstrações Financeiras de 31 de dezembro de 2020.

Após o encerramento do período, e até à elaboração do presente anexo, não se registaram outros factos suscetíveis de modificar a situação relevada nas contas.

- COVID-19

A exploração é ajustada em função da evolução da pandemia, bem como das imposições legais definidas para o seu combate.

Nesta data não é possível estimar o impacto financeiro que esta pandemia pode ter nas demonstrações financeiras da

instituição.

A problemática do COVID não deverá influenciar de forma materialmente relevante as demonstrações financeiras, sendo essa a expectativa de mesa administrativa.

13 - Impostos e contribuições

13.1. Divulgação dos seguintes principais componentes de gasto de imposto sobre o rendimento:

Descrição	Valor Período	V. Período Anterior
Resultado antes de impostos do período	58 440,58	29 529,74
Imposto corrente		
Imposto diferido		
Imposto sobre o rendimento do período		
Tributações autónomas		
Taxa efetiva de imposto		

13.2. Divulgações relacionadas com outros impostos e contribuições

Descrição	Saldo Devedor	Saldo Credor	Saldo Devedor Período Anterior	Saldo Credor Período Anterior
Imposto sobre o rendimento				
Retenção de impostos sobre rendimentos		5 880,85		5 813,76
Imposto sobre o valor acrescentado (IVA)	9 818,01		9 012,40	
Contribuições para a Segurança Social		30 650,46		28 275,59
Outras tributações		554,58		420,17
Total	9 818,01	37 085,89	9 012,40	34 509,52

14 - Fluxos de caixa

14.1. Desagregação dos valores inscritos na rubrica de caixa e em depósitos bancários:

Descrição	Saldo inicial	Débitos	Créditos	Saldo Final
Caixa	2 634,25	372 064,63	369 846,27	4 852,61
Depósitos à ordem	292 398,18	2 797 952,03	2 776 467,81	313 882,40
Outros depósitos bancários	64 050,00			64 050,00
Total	359 082,43	3 170 016,66	3 146 314,08	382 785,01

Quadro comparativo:

Descrição	Saldo inicial	Débitos	Créditos	Saldo Final
Caixa	9 967,87	449 735,51	457 069,13	2 634,25
Depósitos à ordem	245 670,99	2 990 720,17	2 943 992,98	292 398,18
Outros depósitos bancários	94 050,00		30 000,00	64 050,00
Total	349 688,86	3 440 455,68	3 431 062,11	359 082,43